

Ce document à caractère non promotionnel et distribué à une clientèle professionnelle a pour but de vous informer de manière simplifiée sur les caractéristiques du fonds. Le DIC du FCP est remis au souscripteur préalablement à la souscription. La description détaillée des risques propres au FCP se trouve dans le prospectus disponible sur www.sgprevoir.fr. Les performances passées ne préjugent en rien des performances futures et ne sont pas constantes dans le temps.

Méthode d'investissement

Gestion active et de conviction avec un horizon de long terme

Approche Bottom-up

Valeurs de croissance sélectionnées pour la qualité de leur management

Fonds actions Euro éligible au PEA

Classement Quantalys

Sur 10 ans : 1/247

Sur 5 ans : 1/343

Conditions financières

Commission de souscription : 3% max

Frais de gestion : 1,794% TTC

Commission de surperformance : Non

Souscription minimale : 0,0001 Part

Valorisation : Quotidienne

Cut off : 11h

Dépositaire – centralisateur : SGSS

Caractéristiques du fonds

Date de création : Juillet 1999

Code ISIN : FR0007035159

Code Bloomberg : CIPREDI FP

Affectation des résultats : Capitalisation

Forme Juridique : FCP de droit français

Éligible au PEA : Oui

Niveau de risque SRI : 5/7

Classification SFDR : Article 8

Durée de placement recommandée : 5 ans ou plus

Commentaire mensuel



Armin Zinser
Conseiller



Louis Puga
Gérant



Fares Hendi
Co-gérant

Au mois de mars, votre fonds a progressé de 1,03% contre 4,52% pour l'Euro Stoxx 300 (dividendes réinvestis).

Le mois aura permis de reprendre un peu son souffle après deux premiers mois aux performances très solides. Dans un contexte de prudence envers le *timing* des baisses de taux, les investisseurs ont eu tendance à prendre quelques profits sur les belles entreprises de croissance et à se renforcer sur les valeurs un peu plus cycliques, auxquelles votre fonds n'est pas exposé.

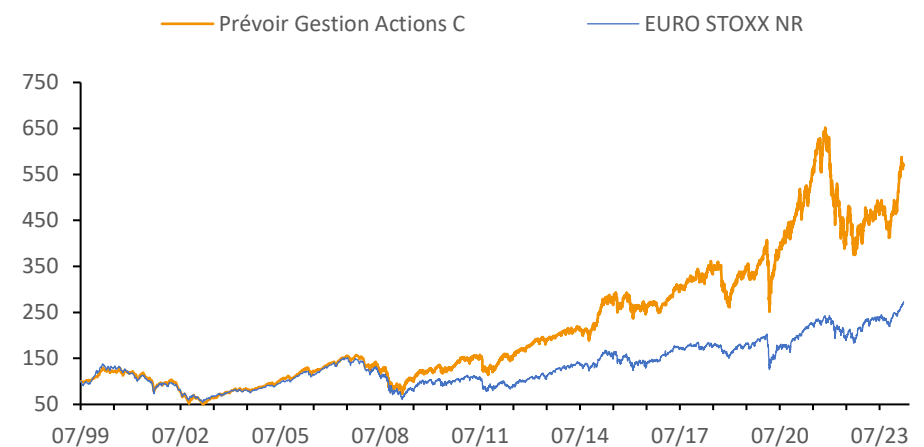
Profitant du succès de la présentation de la nouvelle puce de Nvidia, les entreprises technologiques ont continué de surperformer (SuperMicro +16,6% ; Nvidia +14,2%). Mais de très beaux dossiers, plus discrets et un peu boudés des investisseurs, ont performé également : Dieteren (+15,5%), Rovi (+9,3%) et IMCD (15,9%). A noter la performance toujours aussi impressionnante de Atoss Software (+14,6%) dont les résultats ne cessent d'augmenter.

Au niveau des déceptions, Besi a subi des prises de profits (-15,1%) alors que Dassault Systèmes (-5%) et Accenture (-8,6%) ont affiché des prévisions décevantes pour 2024.

Au cours du mois, nous avons initié une position en ICON et cédé nos positions en GFT, Edenred et Sesa.

Performances

Valeur liquidative au 28/03/2024 569,17 € **Encours de l'OPCVM** 409 951 782 €



Performances cumulées (%)

	1 mois	YTD	1 an	3 ans	5 ans	8 ans
Prévoir Gestion Actions C	1,0	17,3	20,3	15,9	78,0	115,5
EURO STOXX NR	4,5	10,0	16,6	28,8	58,3	94,4

Performances annuelles (%)

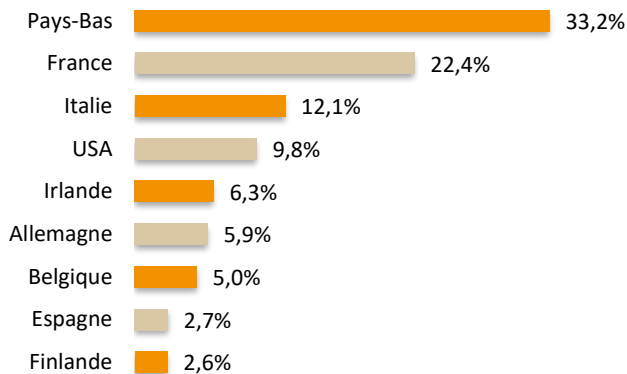
	2023	2022	2021	2020	2019	2018	2017
Prévoir Gestion Actions C	20,9	-36,1	36,2	26,4	35,8	-16,1	20,7
EURO STOXX NR	18,6	-12,3	22,7	0,2	26,1	-12,7	12,6

Prévoir Gestion Actions C

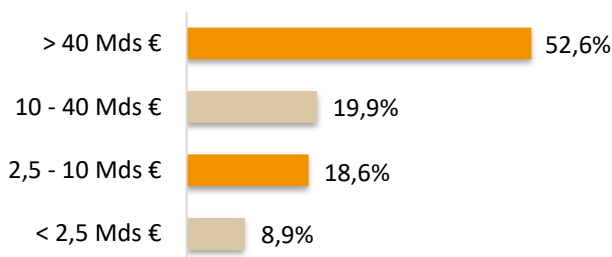
Structure de portefeuille

Mars 2024

Répartition géographique



Répartition par capitalisation



Indicateur de risque à 3 ans

	PGA C	EURO STOXX NR
Volatilité	25,66%	15,59%
Ratio de Sharpe	0,27	0,55
Tracking Error	16,28	0,0
Ratio d'information	-0,09	

Notation ESG

Critère	E	S	G	ESG
Barème	4	4	4	12
PGA	3,2	2,9	1,9	8,1
EURO STOXX NR	2,8	1,5	2,1	6,4

Nous contacter

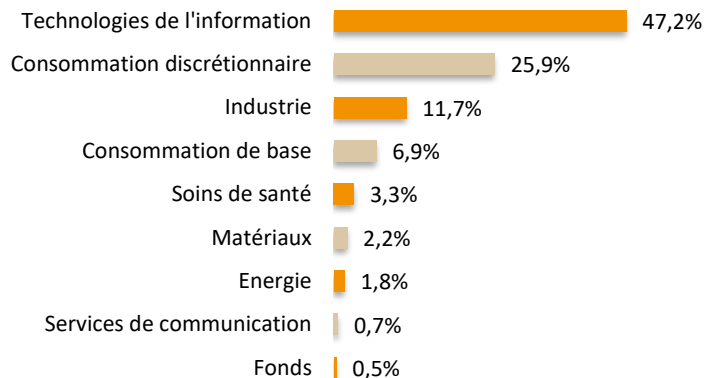
Responsable commercial
Ladislav Eonnet
+33 1 53 20 30 41
ladislav.eonnet@prevoir.com

Conseiller
Armin Zinser
+33 1 53 20 32 90
armin.zinser@prevoir.com

Gérant
Louis Puga
+33 1 53 20 25 63
louis.puga@prevoir.com

Société de Gestion Prévoir
20 rue d'Aumale 75009 Paris
+33 1 53 20 32 90
Agrément AMF N° GP 99-05

Répartition sectorielle



Principales lignes

	%
ASML Holding	9,6
ASM International	9,4
Hermès	8,1
Be Semiconductor	6,9
Ferrari	4,9

Principales variations du mois (en devise locale)

Hausses	%	Baisses	%
Super Micro	16,6	Be Semiconductor	-15,1
IMCD	15,9	Kempower	-11,6
D'leteren	15,5	Accenture	-8,6
Atoss Software	14,6	Dassault Systèmes	-5,0
Nvidia	14,2	Carel Industries	-4,9