

Bei diesem Factsheet handelt es sich um Werbematerial und nicht um ein investmentrechtliches Pflichtdokument. Ausführliche Hinweise zu Chancen und Risiken entnehmen Sie bitte dem aktuellen Verkaufsprospekt. Die historische Performance stellt keinen Hinweis für die künftige Entwicklung dar.

Anlagestrategie

Aktives, langfristig ausgerichtetes Management aus Überzeugung

„Bottom-up“-Ansatz

Wachstumswerte, ausgewählt nach Management-Qualität

Aktien der Eurozone

Quantalys Ranglistenplatz

10 Jahre : 1/249

5 Jahre : 6/338

Gebühren und Bedingungen

Ausgabeaufschlag: 3% max

Verwaltungsvergütung: 1,794% p.a

An die Wertentwicklung gebundene Gebühren: keine

Mindesterstzeichnung: 0,0001 Anteil

Bewertung: Börsentäglich

Order-Annahmeschluss: 11 Uhr

Verwahr- und Zeichnungsstelle: Sociéte Générale Securities Services

Fonds-Stammdaten

Auflegedatum: Juli 1999

ISIN: FR0007035159

Bloomberg: CIPREDI FP

Ertragsverwendung: Thesaurierend

Rechtsform: FCP nach französischem Recht

Risikoniveau (SRI): 5/7

Klassifikation gem. SFDR: Artikel 8

Empfohlene Anlagedauer: 5 Jahre oder mehr


Investmentstrategie



Armin Zinser
Fondsberater



Louis Puga
Fondsmanager

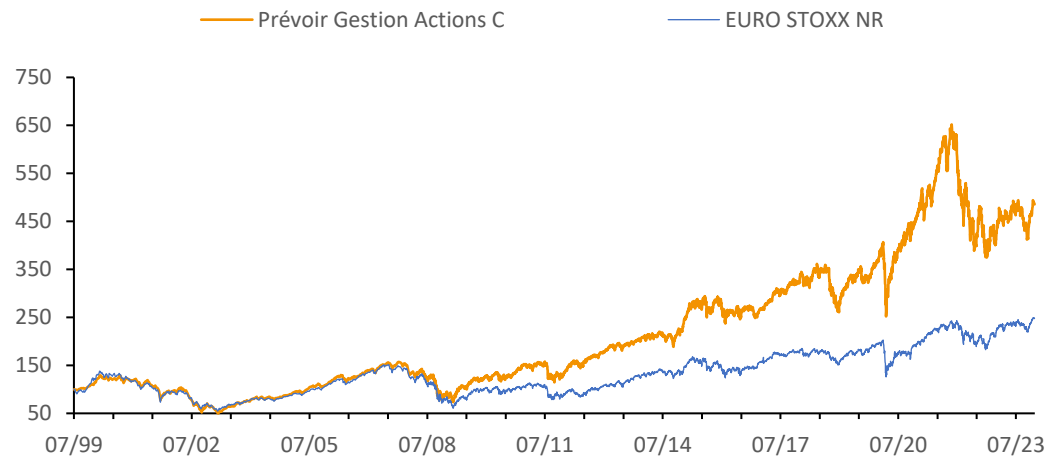


Fares Hendi
Fondsmanager

Der Prévoir Gestion Actions investiert schwerpunktmäßig in Mid- bis Large Caps der Europäischen Union. Die Unternehmen verfügen über ein bewährtes Geschäftsmodell, ein exzellentes Management, weisen ein nachhaltiges Wachstum auf und haben meist einen hohen Exportanteil. Mit der mittel- bis langfristig angelegten „Stockpicking“-Strategie ist es das Ziel des Fondsmanagements, den Eurostoxx-300-Index zu schlagen. Der „Quality Growth“-Ansatz sowie die Streuung über durchschnittlich 60 Investments reduzieren das Risikoprofil.

Wertentwicklung

Rücknahmewert bis 29.12.2023 485,35 € **Nettofondsvermögen** 352 699 215 €



Kumulierte Wertentwicklung (%)

	1 Mon	Lfd J.	1 J	3 J	5 J	8 J
Prévoir Gestion Actions C	4,0	20,9	20,9	5,2	80,5	69,5
Differenz zum EURO STOXX NR	0,7	2,3	2,3	-22,3	19,3	4,5
EURO STOXX NR	3,2	18,6	18,6	27,5	61,2	65,0

Monatliche Wertentwicklung (%)

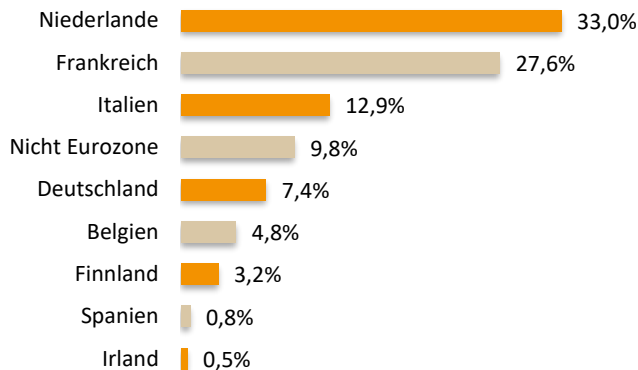
	Jan.	Feb.	Mär.	Apr.	Mai	Jun.	Jul.	Aug.	Sep.	Okt.	Nov.	Dez.	Total
2023	11,6	1,9	3,6	-4,5	5,2	1,8	2,0	-3,2	-7,1	-5,9	11,8	4,0	20,9
2022	-16,0	-5,4	3,2	-9,1	-4,0	-10,3	17,7	-9,4	-10,8	4,8	6,4	-6,2	-36,1
2021	2,7	0,3	3,4	4,6	0,3	6,7	5,1	6,0	-6,2	7,3	2,3	-0,4	36,2
2020	3,4	-6,8	-12,2	9,6	11,7	0,0	2,8	7,1	1,9	-3,5	9,7	2,7	26,4
2019	11,3	2,8	3,9	5,5	-3,5	5,4	1,2	-4,6	0,7	1,9	6,4	1,0	35,8
2018	5,2	-2,0	-3,8	4,1	3,9	-1,8	2,5	3,1	-2,4	-12,1	-6,0	-6,6	-16,1
2017	0,1	4,0	3,6	3,0	3,9	-3,7	2,6	0,7	4,3	2,8	-1,3	-0,6	20,7

Prévoir Gestion Actions C

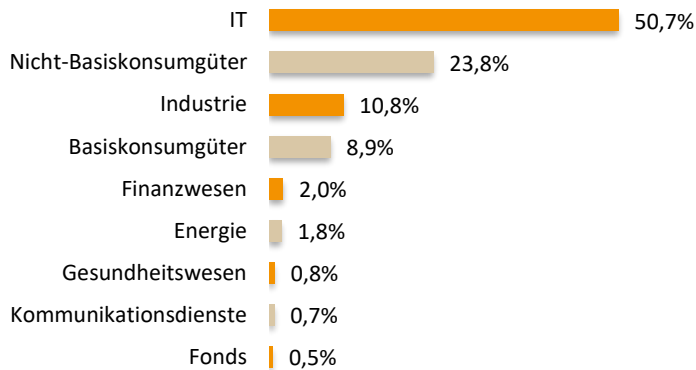
Portfoliostuktur

Dezember 2023

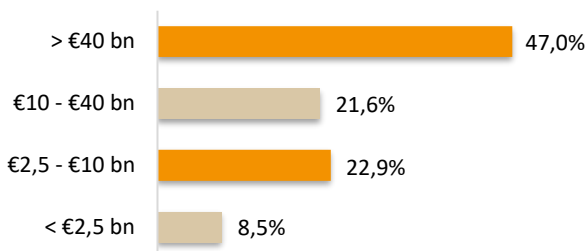
Geographische Gewichtungen



Branchengewichtungen



Marktkapitalisierungsgewichtungen



Top-5-Positionen

	%
ASM International	9,6
ASML Holding	8,7
Be Semiconductor	7,7
Hermès	7,6
LVMH	4,9

Risikokennzahlen (3 Jahre)

	PGA C	EURO STOXX NR
Volatilität	24,96%	15,87%
Sharpe Ratio	0,15	0,55
Tracking Error	15,88	0,0
Information Ratio	-0,28	

Wesentliche Kursveränderungen des Monats (In lokaler Währung)

Positiv	%	Negativ	%
Brunello Cucinelli	16,6	Ferrari	-7,7
SESA	16,3	Synopsys	-5,2
Aixtron	15,7	GFT Technologies	-3,4
Kempower	13,3	GTT	-3,0
D'leteren	13,0	Soitec	-2,8

Benotung ESG

Kriterium	E	S	G	ESG
Bewertungsmaßstab	4	4	4	12
Fund PGA	3,4	2,9	2,8	9,1
EURO STOXX NR	2,7	1,4	3,0	7,1

Kontakt

Vertrieb
NBR – Martin Nesseler
+33 6 43 29 23 27
martin.nessler@prevoir.com

Fondsberater
Armin Zinser
+33 1 53 20 32 90
armin.zinser@prevoir.com

Fondsmanager
Louis Puga
+33 1 53 20 25 63
louis.puga@prevoir.com

Société de Gestion Prévoir
20 rue d'Aumale 75009 Paris
Agrément AMF N° GP 99-05