Prévoir Perspectives I

Aktien der Eurozone

Bei diesem Factsheet handelt es sich um Werbematerial und nicht um ein investmentrechtliches Pflichtdokument. Ausführliche Hinweise zu Chancen und Risiken entnehmen Sie bitte dem aktuellen Verkaufsprospekt. Die historische Performance stellt keinen Hinweis für die künftige Entwicklung dar.

Oktober 2023

Anlagestrategie

Kleine und mittlere Marktkapitalisierungen

Aktives, langfristig ausgerichtetes Management aus Überzeugung

„Bottom-up"-Ansatz

Wachstumswerte, ausgewählt nach Management-Qualität

Aktien der Eurozone

Quantalys Ranglistenplatz

10 Jahre : 11/41

5 Jahre : 57/73

Gebühren und Bedingungen

Ausgabeaufschlag: 3% max

Verwaltungsvergütung: 1,5% p.a

An die Wertentwicklung gebundene Gebühren: keine

Mindesterstzeichnung: 150 000€

Bewertung: Wöchenlich (Donnerstag)

Order-Annahmeschluß: Mittwoch 17 Uhr

Verwahr- und Zeichnungsstelle: Société Générale Securities Services

Fonds-Stammdaten

Auflagedatum: April 2002 (Anteilsklasse C), März 2014 (Anteilsklasse I)

ISIN: FR0011791557

Bloomberg: CIPREPI FP

Ertragsverwendung: Thesaurierend

Rechtsform: FCP nach französischem Recht

Risikoniveau (SRI): 5/7

Klassifikation gem. SFDR: Artikel 8

Empfohlene Anlagedauer: 5 Jahre oder mehr

Investmentstrategie

Armin Zinser
Fondsberater

Tanguy de Kerviler
Fondsmanager

Prévoir Perspectives hat zum Ziel, den französischen Index „CAC All Tradable RT" zu schlagen, jedoch mit einem reduzierten Risikoprofil. Es handelt sich hierbei um eine mittel- bis langfristig angelegte „Stock-picking" Strategie. Der Fonds investiert hauptsächlich in europäische Small- und Mid-Caps, die ein nachhaltiges Wachstum aufweisen, mit einem exzellenten Management (größtenteils Mittelstandsfirmen) und guter Marktpositionierung und die gleichzeitig exportorientiert sind.

Wertentwicklung

Rücknahmewert bis 26.10.2023	1 835,52 €	**Nettofondsvermögen**	53 586 231 €

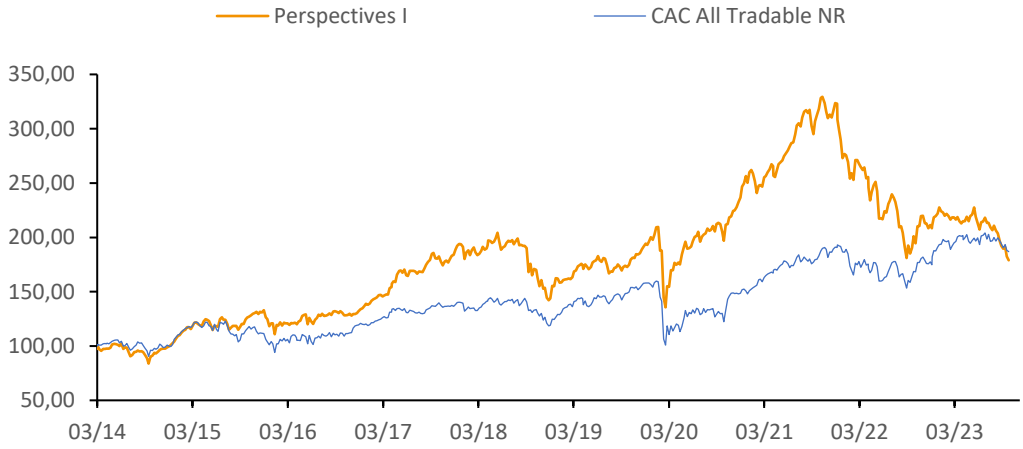

Kumulierte Wertentwicklung (%)

	1 Mon	Lfd J.	1 J	3 J	5 J	8 J
Prévoir Perspectives I	**-7,0**	**-14,2**	**-11,1**	**-9,2**	**8,4**	**41,7**
Differenz zum CAC All Tradable NR	-3,3	-21,1	-22,0	-61,9	-34,3	-19,3
CAC All Tradable NR	-3,7	6,9	10,8	52,8	42,7	61,0

Monatliche Wertentwicklung (%)

	Jan.	Feb.	Mär.	Apr.	Mai	Jun.	Jul.	Aug.	Sep.	Okt.	Nov.	Dez.	Total
2023	6,5	-0,9	-0,7	-2,5	1,0	-0,9	2,3	-3,5	-8,8	-7,0			**-14,2**
2022	-15,5	-6,9	5,4	-5,0	-2,6	-12,6	8,1	-4,1	-19,3	11,1	9,1	-5,1	**-35,5**
2021	5,7	0,6	-2,0	8,4	0,1	3,7	6,2	5,4	-2,5	5,1	-0,9	2,4	**36,5**
2020	3,3	-5,1	-17,5	12,9	9,8	-0,3	2,4	6,2	-1,2	-4,2	11,4	8,0	**23,6**
2019	14,0	-0,5	1,2	6,9	-2,3	4,9	1,1	-7,0	2,9	1,0	5,5	3,8	**34,7**
2018	5,4	-2,9	-2,4	2,7	3,9	-3,7	4,4	1,0	-3,4	-14,1	-2,6	-11,5	**-22,7**

Prévoir Perspectives I

Portfoliostruktur

Oktober 2023

Geographische Gewichtungen

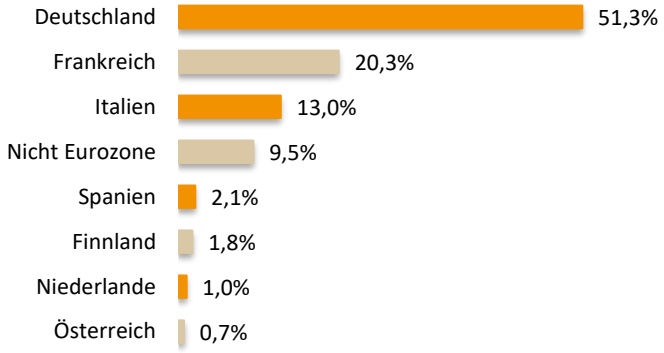

Branchengewichtungen

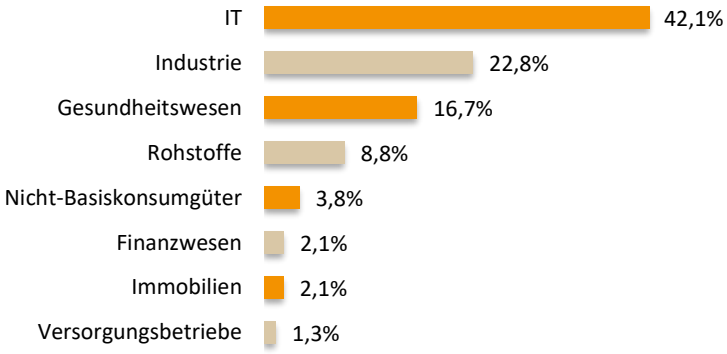

Marktkapitalisierungsgewichtungen

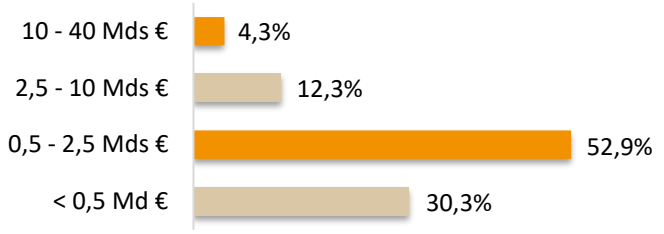

Top-5-Positionen

	%
Nexus	5,5
Atoss Software	4,3
Datagroup	3,8
Aixtron	3,7
Sol	3,6

Risikokennzahlen (3 Jahre)

	Perspectives I	CAC All Tradable NR
Volatilität	24,93%	18,95%
Sharpe Ratio	-0,04	0,85
Tracking Error	15,58	0,0
Information Ratio	-0,88	

Wesentliche Kursveränderungen des Monats (In lokaler Währung)

Positiv	%	Negativ	%
Datagroup	10,4	Alfen	-28,2
Allgeier	9,0	Sartorius Stedim	-25,3
ID Logistics	8,1	Ibu-Tec	-21,0
Atoss Software	7,6	Aixtron	-18,1
Mensch & Mashine	5,6	Adesso	-17,8

Benotung ESG

Kriterium	E	S	G	ESG
Bewertungsmaßstab	*4*	*4*	*4*	*12*
Fund Perspectives	3,2	3,2	2,7	**9,1**
CAC All Tradable NR	2,4	1,3	2,6	**6,3**

Kontakt

Vertrieb
NBR – Martin Nesseler
+33 6 43 29 23 27
martin.nesseler@prevoir.com

Fondsberater
Armin Zinser
+33 1 53 20 32 90
armin.zinser@prevoir.com

Fondsmanager
Tanguy de Kerviler
+33 1 53 20 30 32
tanguy.dekerviler@prevoir.com

Société de Gestion Prévoir
20 rue d'Aumale 75009 Paris
Agrément AMF N° GP 99-05