

Anlagestrategie

Aktives, langfristig ausgerichtetes Management aus Überzeugung

„Bottom-up“-Ansatz

Wachstumswerte, ausgewählt nach Management-Qualität

Aktien der Eurozone

Quantalys Ranglistenplatz

10 Jahre : 3/253

5 Jahre : 24/334

Gebühren und Bedingungen

Ausgabeaufschlag: 3% max

Verwaltungsvergütung: 1% p.a

An die Wertentwicklung gebundene Gebühren: keine

Mindesterstzeichnung: 150 000€

Bewertung: Börsentäglich

Order-Annahmeschluss: 11 Uhr

Verwahr- und Zeichnungsstelle: Société Générale Securities Services

Fonds-Stammdaten

Auflegedatum: Juli 1999 (Anteilkategorie C), Januar 2014 (Anteilkategorie I)

ISIN: FR0011646454

Bloomberg: PRGEACI FP

Ertragsverwendung: Thesaurierend

Rechtsform: FCP nach französischem Recht

Risikoniveau (SRI): 5/7

Klassifikation gem. SFDR: Artikel 8

Empfohlene Anlagedauer: 5 Jahre oder mehr


Investmentstrategie



Armin Zinser
Fondsberater



Louis Puga
Fondsmanager

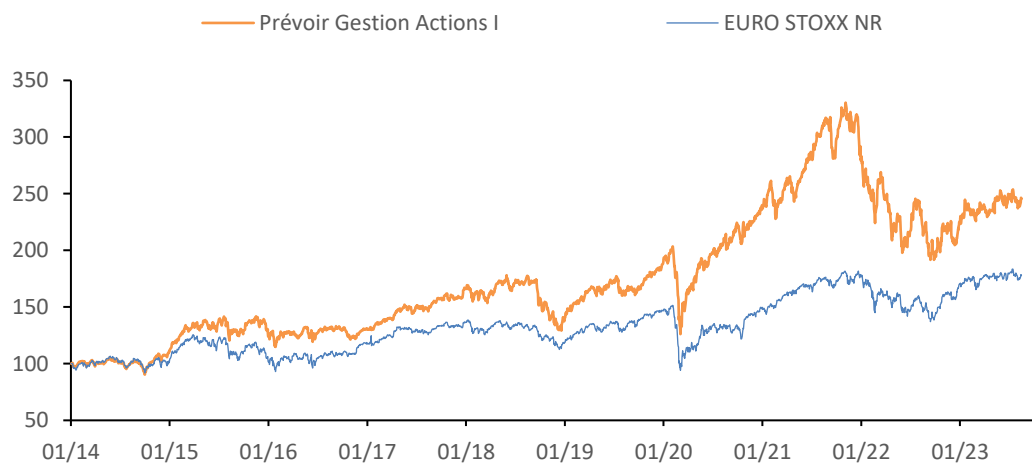


Fares Hendi
Fondsmanager

Der Prévoir Gestion Actions investiert schwerpunktmäßig in Mid- bis Large Caps der Europäischen Union. Die Unternehmen verfügen über ein bewährtes Geschäftsmodell, ein exzellentes Management, weisen ein nachhaltiges Wachstum auf und haben meist einen hohen Exportanteil. Mit der mittel- bis langfristig angelegten „Stockpicking“-Strategie ist es das Ziel des Fondsmanagements, den Eurostoxx-300-Index zu schlagen. Der „Quality Growth“-Ansatz sowie die Streuung über durchschnittlich 60 Investments reduzieren das Risikoprofil.

Wertentwicklung

Rücknahmewert bis 31.08.2023 2 456,37 € **Nettofondsvermögen** 345 687 382 €



Kumulierte Wertentwicklung (%)

	1 Mon	Lfd J.	1 J	3 J	5 J	8 J
Prévoir Gestion Actions I	-3,2	19,6	12,0	17,5	39,3	90,3
Differenz zum EURO STOXX NR	-0,1	6,1	-8,0	-17,5	5,2	29,6
EURO STOXX NR	-3,1	13,5	19,9	35,0	34,1	60,7

Monatliche Wertentwicklung (%)

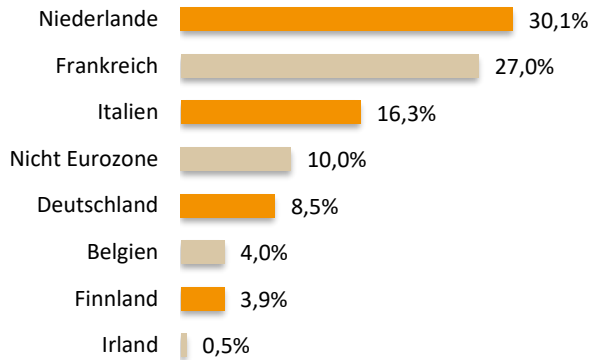
	Jan.	Feb.	Mär.	Apr.	Mai	Jun.	Jul.	Aug.	Sep.	Okt.	Nov.	Dez.	Total
2023	11,7	1,9	3,7	-4,5	5,3	1,9	2,2	-3,2					19,6
2022	-15,9	-5,4	3,2	-9,0	-3,9	-10,2	17,8	-9,3	-10,7	4,9	6,5	-6,1	-35,6
2021	2,8	0,3	3,5	4,7	0,3	6,7	5,2	6,1	-6,2	7,4	2,4	-0,4	37,3
2020	3,5	-6,8	-12,2	9,7	11,8	0,1	2,9	7,2	1,9	-3,4	9,8	2,8	27,4
2019	11,4	2,9	4,0	5,5	-3,5	5,5	1,3	-4,5	0,8	1,9	6,4	1,1	36,8
2018	5,3	-1,9	-3,7	4,2	4,0	-1,7	2,6	3,2	-2,4	-12,0	-5,9	-6,6	-15,4

Prévoir Gestion Actions I

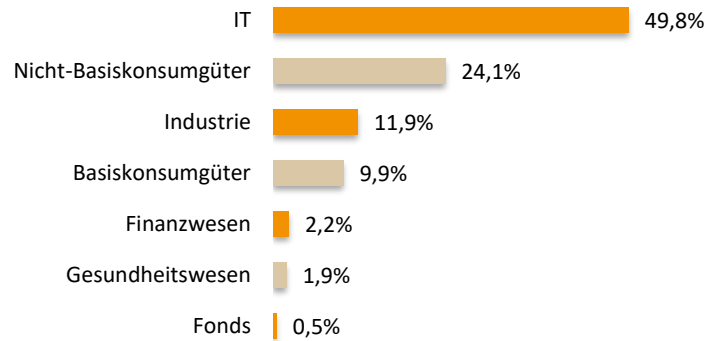
Portfoliostuktur

August 2023

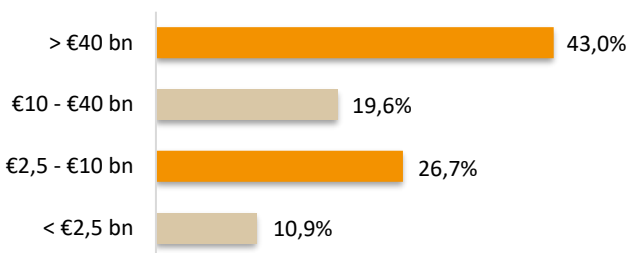
Geographische Gewichtungen



Branchengewichtungen



Marktkapitalisierungsgewichtungen



Top-5-Positionen

Unternehmen	%
ASM International	9,7
ASML Holding	7,9
Hermès	7,7
Be Semiconductor	6,1
LVMH	5,7

Risikokennzahlen (3 Jahre)

	PGA I	EURO STOXX NR
Volatilität	24,05%	18,10%
Sharpe Ratio	0,33	0,64
Tracking Error	16,27	0,0
Information Ratio	-0,20	

Wesentliche Kursveränderungen des Monats (In lokaler Währung)

Positiv	%	Negativ	%
Kempower	9,6	Fortinet	-22,5
Lattice	6,9	QT Group	-21,9
Digital Value	6,6	Alfen	-15,3
Nvidia	5,6	Porsche AG	-8,4
Accenture	4,6	Sartorius Stedim	-7,9

Benotung ESG

Kriterium	E	S	G	ESG
Bewertungsmaßstab	4	4	4	12
Fund PGA	3,2	2,8	2,9	8,8
EURO STOXX NR	2,5	1,4	2,9	6,8

Kontakt

Vertrieb
NBR – Martin Nesseler
+33 6 43 29 23 27
martin.nessler@prevoir.com

Fondsberater
Armin Zinser
+33 1 53 20 32 90
armin.zinser@prevoir.com

Fondsmanager
Louis Puga
+33 1 53 20 25 63
louis.puga@prevoir.com

Société de gestion Prévoir
20 rue d'Aumale 75009 Paris
Agrément AMF N° GP 99-05