

Bei diesem Factsheet handelt es sich um Werbematerial und nicht um ein investmentrechtliches Pflichtdokument. Ausführliche Hinweise zu Chancen und Risiken entnehmen Sie bitte dem aktuellen Verkaufsprospekt. Die historische Performance stellt keinen Hinweis für die künftige Entwicklung dar.

## Anlagestrategie

**Aktives, langfristig ausgerichtetes Management aus Überzeugung**

„Bottom-up“-Ansatz

**Wachstumswerte, ausgewählt nach Management-Qualität**

**Aktien der Eurozone**

## Quantalys Ranglistenplatz

10 Jahre : 5/259

5 Jahre : 27/336

## Gebühren und Bedingungen

Ausgabeaufschlag: 3% max

Verwaltungsvergütung: 1,794% p.a

An die Wertentwicklung gebundene Gebühren: keine

Mindesterstzeichnung: 0,0001 Anteil

Bewertung: Börsentäglich

Order-Annahmeschluß: 11 Uhr

Verwahr- und Zeichnungsstelle: Sociéte Générale Securities Services

## Fonds-Stammdaten

Auflegedatum: Juli 1999

ISIN: FR0007035159

Bloomberg: CIPREDI FP

Ertragsverwendung: Thesaurierend

Rechtsform: FCP nach französischem Recht

Risikoniveau (SRI): 5/7

Klassifikation gem. SFDR: Artikel 8

Empfohlene Anlagedauer: 5 Jahre oder mehr

## Investmentstrategie



**Armin Zinser**  
Fondsberater



**Louis Puga**  
Fondsmanager

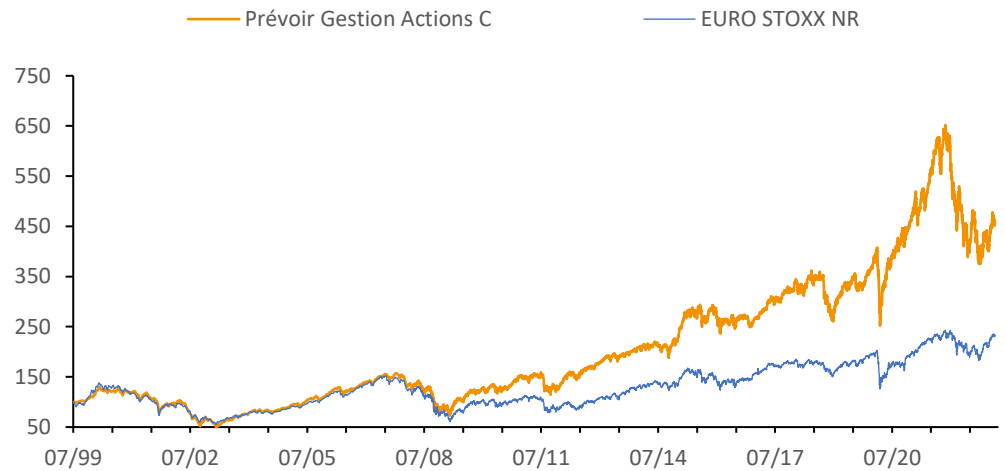


**Fares Hendi**  
Fondsmanager

Der Prévoir Geston Actions investiert schwerpunktmäßig in Mid- bis Large Caps der Europäischen Union. Die Unternehmen verfügen über ein bewährtes Geschäftsmodell, ein exzellentes Management, weisen ein nachhaltiges Wachstum auf und haben meist einen hohen Exportanteil. Mit der mittel- bis langfristig angelegten „Stockpicking“-Strategie ist es das Ziel des Fondsmanagements, den Eurostoxx-300-Index zu schlagen. Der „Quality Growth“-Ansatz sowie die Streuung über durchschnittlich 60 Investments reduzieren das Risikoprofil.

## Wertentwicklung

**Rücknahmewert** 456,51 € **Nettofondsvermögen** 290 260 870 €



## Kumulierte Wertentwicklung (%)

	1 Mon	Lfd J.	1 J	3 J	5 J	8 J
<b>Prévoir Gestion Actions C</b>	<b>1,9</b>	<b>13,7</b>	<b>-8,5</b>	<b>29,8</b>	<b>38,1</b>	<b>73,3</b>
Differenz zum EURO STOXX NR	-0,1	2,3	-15,5	-2,9	5,0	24,7
EURO STOXX NR EUR	1,9	11,4	7,0	32,7	33,1	48,6

## Monatliche Wertentwicklung (%)

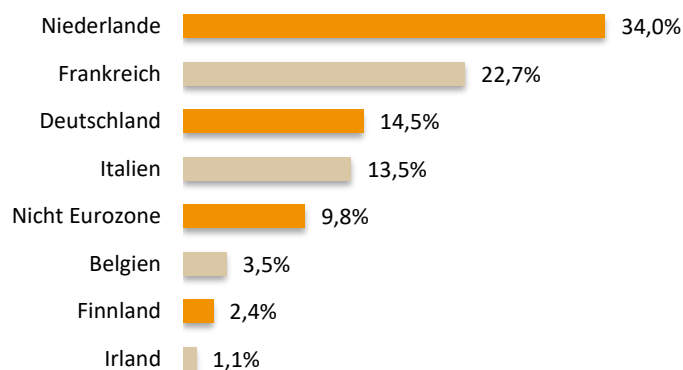
	Jan.	Feb.	Mär.	Apr.	Mai	Jun.	Jul.	Aug.	Sep.	Okt.	Nov.	Dez.	Total
2023	11,6	1,9											<b>13,7</b>
2022	-16,0	-5,4	3,2	-9,1	-4,0	-10,3	17,7	-9,4	-10,8	4,8	6,4	-6,2	<b>-36,1</b>
2021	2,7	0,3	3,4	4,6	0,3	6,7	5,1	6,0	-6,2	7,3	2,3	-0,4	<b>36,2</b>
2020	3,4	-6,8	-12,2	9,6	11,7	0,0	2,8	7,1	1,9	-3,5	9,7	2,7	<b>26,4</b>
2019	11,3	2,8	3,9	5,5	-3,5	5,4	1,2	-4,6	0,7	1,9	6,4	1,0	<b>35,8</b>
2018	5,2	-2,0	-3,8	4,1	3,9	-1,8	2,5	3,1	-2,4	-12,1	-6,0	-6,6	<b>-16,1</b>
2017	0,1	4,0	3,6	3,0	3,9	-3,7	2,6	0,7	4,3	2,8	-1,3	-0,6	<b>20,7</b>

# Prévoir Gestion Actions C

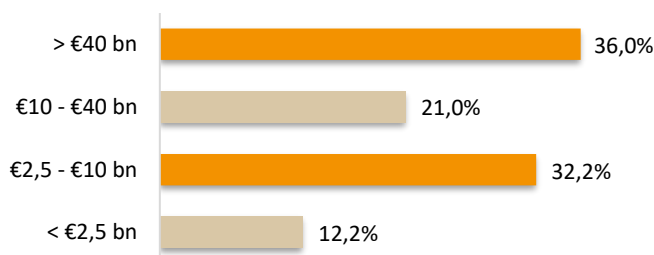
## Portfoliostuktur

Februar 2023

### Geographische Gewichtungen



### Marktkapitalisierungsgewichtungen



### Risikokennzahlen (3 Jahre)

	PGA C	EURO STOXX NR
Volatilität	27,42%	23,00%
Sharpe Ratio	0,45	0,52
Tracking Error	16,89	0,0
Information Ratio	-0,04	

### Benotung ESG

Kriterium	E	S	G	ESG
Bewertungsmaßstab	4	4	4	12
Fund PGA	3,3	3,1	2,9	9,3
EURO STOXX NR	2,5	1,4	2,7	6,7

## Kontakt

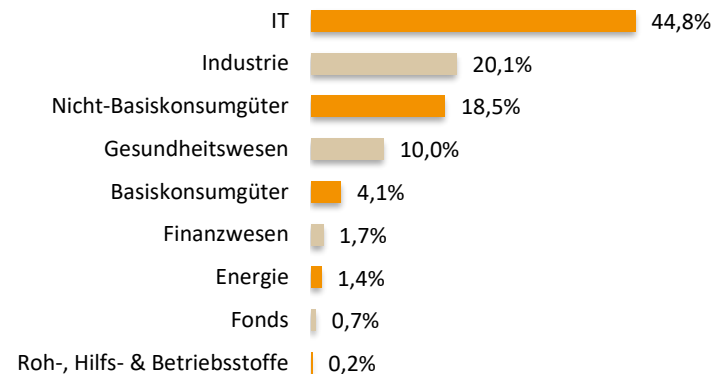
**Vertrieb**  
NBR – Martin Nesseler  
+33 6 43 29 23 27  
martin.nessler@prevoir.com

**Fondsberater**  
Armin Zinser  
+33 1 53 20 32 90  
armin.zinser@prevoir.com

**Fondsmanager**  
Louis Puga  
+33 1 53 20 25 63  
louis.puga@prevoir.com

**Prévoir AM**  
20 rue d'Aumale 75009 Paris  
Agrément AMF N° GP 99-05

### Branchengewichtungen



### Top-5-Positionen

	%
IMCD	9,6
ASML Holding	8,7
Sartorius AG	7,8
LVMH	6,1
ASM International	5,3

### Wesentliche Kursveränderungen des Monats (In lokaler Währung)

Positiv	%	Negativ	%
Well Health	25,7	Verbio	-17,9
Nvidia	18,8	Alfen	-10,2
Carel Industries	16,3	Incap	-6,6
Fortinet	13,6	K92	-5,1
Be Semiconductor	12,4	Reply	-4,3