

Ce document à caractère non promotionnel et distribué à une clientèle professionnelle a pour but de vous informer de manière simplifiée sur les caractéristiques du fonds. Le DCI du FCP est remis au souscripteur préalablement à la souscription. La description détaillée des risques propres au FCP se trouve dans le prospectus disponible sur [www.sgprevoir.fr](http://www.sgprevoir.fr). Les performances passées ne préjugent en rien des performances futures et ne sont pas constantes dans le temps.

Novembre 2022

## Objectif et méthode d'investissement

**Gestion active et de conviction avec un horizon de long terme**

**Approche Bottom-up**

**Valeurs de croissance sélectionnées pour la qualité de leur management**

**Fonds actions Euro éligible au PEA**

## Classement Morningstar

Sur 10 ans : 4/76

Sur 5 ans : 5/128

## Conditions financières

Commission de souscription : 3% max

Frais de gestion : 1,794% TTC

Commission de surperformance : Non

Souscription minimale : 0,0001 Part

Valorisation : Quotidienne

Cut off : 11h

Dépositaire – centralisateur : SGSS

## Caractéristiques du fonds

Date de création : Juillet 1999

Code ISIN : FR0007035159

Code Bloomberg : CIPREDI FP

Affectation des résultats : Capitalisation

Forme Juridique : FCP de droit français

Éligible au PEA : Oui

Niveau de risque SRI : 6/7

Classification SFDR : Article 8

Durée de placement recommandée : 5 ans ou plus

## Commentaire mensuel



**Armin Zinser**  
Conseiller



**Louis Puga**  
Gérant



**Fares Hendi**  
Co-gérant

Au mois de novembre, votre fonds a progressé de 6,38% contre 8,09% pour l'Euro Stoxx 300 (dividendes réinvestis).

Le mois de novembre est marqué par des publications économiques mitigées avec une inflation qui ralentit aux États-Unis mais un marché du travail qui reste dynamique faisant ainsi craindre une spirale inflationniste. De plus, des incertitudes demeurent concernant les conséquences d'un plafonnement du prix d'achat du pétrole à la Russie. Notons toutefois un allègement des restrictions sanitaires en Chine du fait de la pression populaire qui s'accroît ce qui est favorable aux chaînes d'approvisionnement.

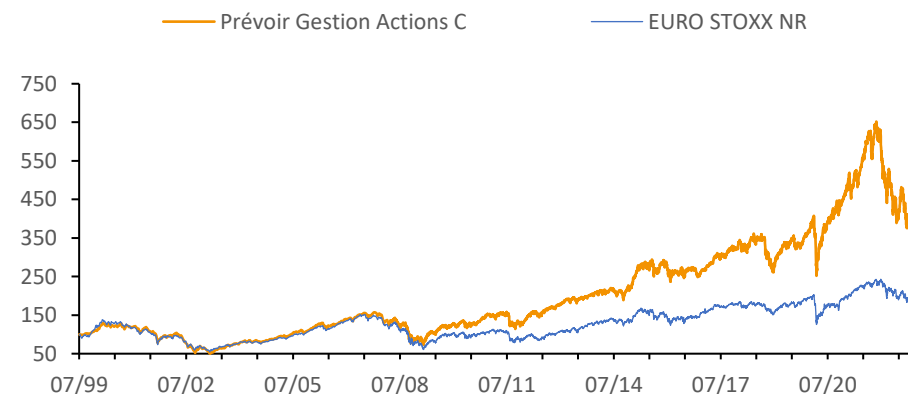
Parmi les belles performances, nous trouvons le secteur des semi-conducteurs avec Nvidia (+25,4%) qui bénéficie d'un rebond technique, tandis qu'Aixtron (+24,8%) et Soitec (+18,2%) ont publié de bons résultats trimestriels. Hèrmes (+17,7%) bénéficie également d'excellents résultats trimestriels.

Du côté des contre-performances, nous trouvons Téléperformance (-20,6%) qui a souffert de controverses, Alfen (-14,7%) dont les perspectives de fin d'année ont été jugées décevantes, ainsi que Verbio (-5,8%) qui consolide après deux mois de rallye.

Nous avons cédé nos positions en Verbund, Nemetschek et Sixt.

## Performances

Valeur liquidative 428,17 € Encours de l'OPCVM 286 936 660 €



### Performances cumulées (%)

	1 mois	YTD	1 an	3 ans	5 ans	8 ans
<b>Prévoir Gestion Actions C</b>	<b>6,4</b>	<b>-31,8</b>	<b>-32,1</b>	<b>18,5</b>	<b>32,7</b>	<b>92,1</b>
EURO STOXX NR	8,1	-9,2	-4,7	13,1	21,8	55,4

### Performances annuelles (%)

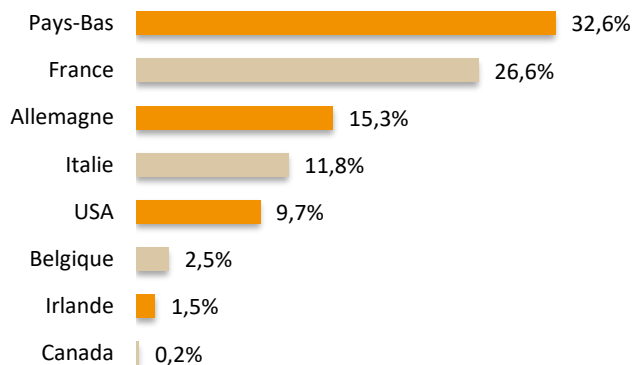
	2021	2020	2019	2018	2017	2016	2015
<b>Prévoir Gestion Actions C</b>	<b>36,2</b>	<b>26,4</b>	<b>35,8</b>	<b>-16,1</b>	<b>20,7</b>	<b>-7,3</b>	<b>27,8</b>
EURO STOXX NR	22,7	0,2	26,1	-12,7	12,6	4,1	10,3

# Prévoir Gestion Actions C

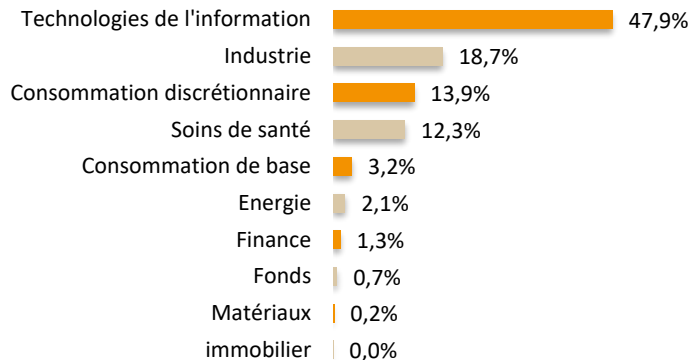
## Structure de portefeuille

Novembre 2022

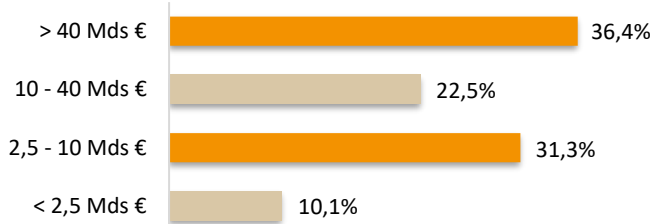
### Répartition géographique



### Répartition sectorielle



### Répartition par capitalisation



### Principales lignes

	%
IMCD	9,0
Sartorius AG	8,6
ASML Holding	8,5
Reply SpA	5,9
LVMH	5,7

### Indicateur de risque à 3 ans

	PGA C	EURO STOXX NR
Volatilité	27,80%	23,82%
Ratio de Sharpe	0,37	0,32
Tracking Error	16,64	0,0
Ratio d'information	0,11	

### Principales variations du mois (en devise locale)

Hausses	%	Baisses	%
K92	26,5	Téléperformance	-20,6
Nvidia	25,4	Alfen	-14,7
Aixtron	24,8	Fortinet	-7,0
Soitec	18,2	Verbio	-5,8
Hermès	17,7	Warehouses de Pauw	-2,6

### Notation ESG

Critère	E	S	G	ESG
Barème	4	4	4	12
PGA	3,4	3,3	2,9	9,6
EURO STOXX NR	2,5	1,4	2,9	6,8

## Nous contacter

**Responsable commercial**  
Ladislav Eonnet  
01 53 20 30 41  
ladislav.eonnet@prevoir.com

**Conseiller**  
Armin Zinser  
01 53 20 32 90  
armin.zinser@prevoir.com

**Gérant**  
Louis Puga  
01 53 20 25 63  
louis.puga@prevoir.com

**Prévoir AM**  
20 rue d'Aumale 75009 Paris  
01 53 20 32 90  
Agrément AMF N° GP 99-05