

**Août 2022**

Ce document à caractère non promotionnel et distribué à une clientèle professionnelle a pour but de vous informer de manière simplifiée sur les caractéristiques du fonds. Le DICI du FCP est remis au souscripteur préalablement à la souscription. La description détaillée des risques propres au FCP se trouve dans le prospectus disponible sur [www.sgprevoir.fr](http://www.sgprevoir.fr). Les performances passées ne préjugent en rien des performances futures et ne sont pas constantes dans le temps.

## Objectif et méthode d'investissement

**Fonds de petites et moyennes capitalisations**

**Gestion active et de conviction avec un horizon de long terme**

**Approche bottom-up**

**Valeurs de croissance sélectionnées pour la qualité de leur management**

**Fonds actions Euro éligible au PEA**

## Classement morningstar

Sur 10 ans : 6/36

Sur 5 ans : 4/79

## Conditions financières

Commission de souscription: 3% max

Frais de gestion: 1.5% TTC

Commission de surperformance: Non

Souscription minimale: 150 000€

Valorisation: Hebdomadaire

Cut off: Mercredi 17h

Dépositaire - centralisateur: SGSS

## Caractéristiques du fonds

Date de création: Avril 2002 (C)-Mars 2014 (I)

Code ISIN: FR0011791557

Code Bloomberg: CIPREPI FP

Affectation des résultats: Capitalisation

Forme Juridique: FCP de droit français

Éligible au PEA: Oui

Niveau de risque SRRI: 6/7

Durée de placement recommandée: 5 ans ou plus


## Commentaire mensuel



**Armin Zinser**  
Conseiller



**Tanguy De Kerviler**  
Gérant



**Fares Hendi**  
Co-gérant

Au mois d'août, votre fonds baisse de -4.12%, tandis que son indice, le CAC All Tradable (dividendes réinvestis) monte de 0.49%.

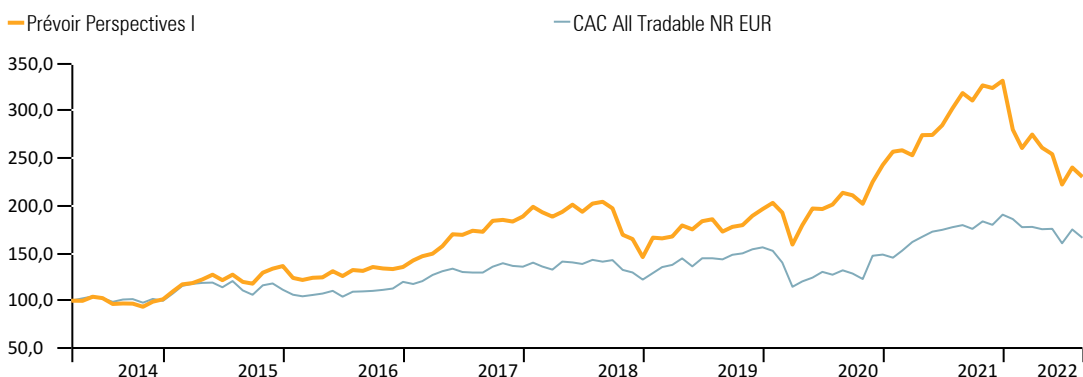
Après le rebond du mois de juillet et malgré des publications de résultats qui restent plutôt satisfaisantes, les marchés d'actions ont connu une fin de mois d'août difficile. Devant une croissance qui reste globalement solide et des chiffres d'inflation qui surprennent à la hausse, les banques centrales ont durci le ton, affichant une volonté claire de poursuivre leur cycle de hausse de taux accroissant le risque de récession et l'aversion pour le risque. Le ralentissement chinois et les reconfinements liés au Covid dans certaines grandes villes, Chengdu et Shenzhen notamment, ne viennent pas clarifier la situation. Un ensemble de mauvais signaux pour le marché et la croissance, mais qui tracent la voie à terme à un allègement des pressions inflationnistes.

Malgré ce contexte difficile quelques sociétés de votre fonds tirent leur épingle du jeu, SFC Energy (+16.6%) rebondit après de bons chiffres et une augmentation de capital nécessaire pour financer la croissance. Nabaltec (+16.1%), Skan (+12.3%) ou encore STO SE (+8.8%) bénéficient de belles publications. Smartbroker Holding - ex Wallstreetonline - (-42.8%) s'écroule après le départ de son CEO, grand gagnant de juillet, Basler (-30.2%) efface son rebond sur une publication jugée décevante, sanctions toujours, malgré des chiffres du deuxième trimestre ou des perspectives de fin d'année rassurantes, pour Adesso (-24.2%), Marimekko (-21.2%) ou encore Secunet (-14.7%).

Au cours du mois votre fonds a cédé Adlife et converti en actions une convertible Sika. Deux nouvelles valeurs sont entrées, Skan Group sur la Suisse et Pharmanutra en Italie.

## Performances

<b>Valeur liquidative</b>	2 303,83 €	<b>Encours de l'OPCVM</b>	71 866 342 €
---------------------------	------------	---------------------------	--------------



## Performances cumulées (%)

	1 mois	YTD	1 an	3 ans	5 ans
<b>Prévoir Perspectives I</b>	-4,1	-30,5	-27,7	33,3	33,5
CAC All Tradable TR	0,5	-9,3	-3,4	21,3	33,4

## Performances annuelles (%)

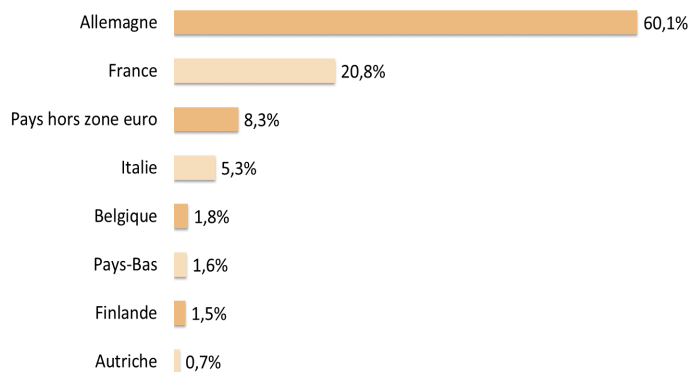
	2021	2020	2019	2018	2017	2016	2015
<b>Prévoir Perspectives I</b>	36,5	23,6	34,7	-22,7	39,3	-0,7	34,6
CAC All Tradable TR EUR	28,3	-5,8	32,9	-13,0	14,3	7,0	10,7

# Prévoir Perspectives I

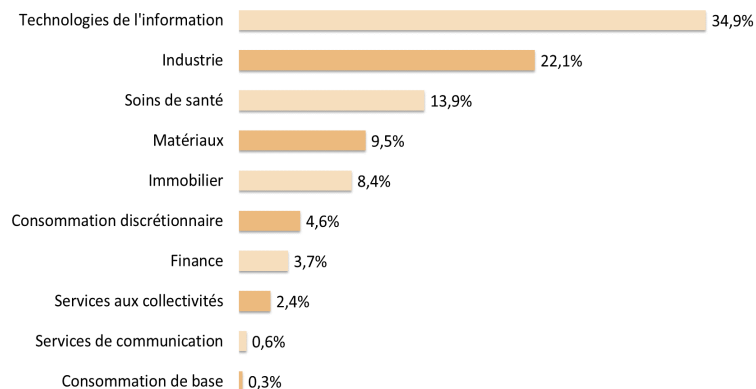
## Structure de portefeuille

Août 2022

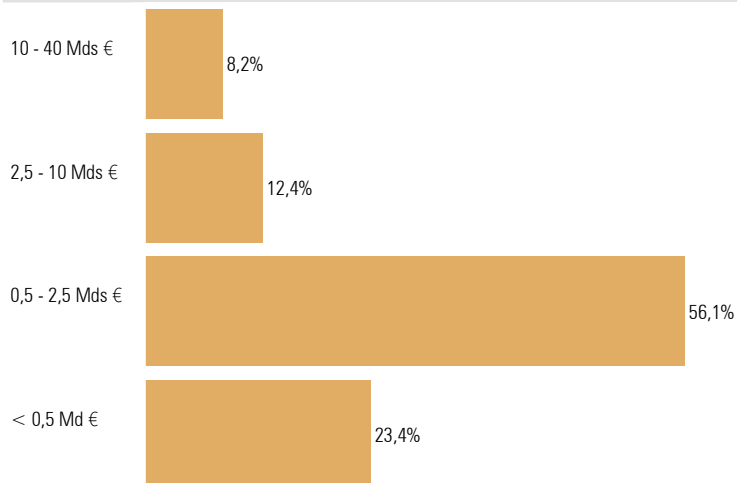
### Répartition géographique



### Répartition sectorielle



### Répartition par capitalisation



### Principales lignes

Titre	Pourcentage
Nexus AG	4,8%
Steico SE	4,7%
Sartorius Stedim Biotech SA	4,4%
Argan	4,2%
Sika AG	3,8%

### Indicateur de risque à 3 ans

	Perspectives I	CAC All Tradable RT
Volatilité	25,57%	24,31%
Sharpe Ratio	0,53	0,39
Tracking Error	19,02	0,00
Ratio d'information	0,22	

### Principales variations du mois

(en devises locales)

Hausses	%	Baisses	%
SFC Energy	+16,6	Smartbroker Holding	-42,8
Nabaltec	+16,1	Basler	-30,2
STO SE	+8,8	Adesso	-24,2
Einhell	+7,3	Marimekko	-21,2
Comer Industries	+6,0	Secunet	-14,7

## Nous contacter

**Responsable commercial** Ladislav Eonnet  
01 53 20 30 41  
ladislav.eonnet@prevoir.com

**Conseiller** Armin Zinser  
01 53 20 32 90  
armin.zinser@prevoir.com

**Gérant** Tanguy De Kerviler  
01 53 20 30 32  
tanguy.dekerviler@prevoir.com

**Prévoir AM** 20 rue d'Aumale 75009 Paris  
01 53 20 32 90  
Agrément AMF N° GP 99-05