

Ce document à caractère non promotionnel et distribué à une clientèle professionnelle a pour but de vous informer de manière simplifiée sur les caractéristiques du fonds. Le DICI du FCP est remis au souscripteur préalablement à la souscription. La description détaillée des risques propres au FCP se trouve dans le prospectus disponible sur [www.sgprevoir.fr](http://www.sgprevoir.fr)

## Objectif et méthode d'investissement

**Fonds de petites et moyennes capitalisations**

**Gestion active et de conviction avec un horizon de long terme**

**Approche bottom-up**

**Valeurs de croissance sélectionnées pour la qualité de leur management**

**Fonds actions Euro éligible au PEA**

## Classement Morningstar

Sur 10 ans : 8/35

Sur 5 ans : 11/77

## Conditions financières

Commission de souscription: 3% max

Frais de gestion: 2.98% TTC

Commission de surperformance: Non

Souscription minimale: 1 part

Valorisation: Hebdomadaire

Cut off: Mercredi 17h

Dépositaire - centralisateur: SGSS

## Caractéristiques du fonds

Date de création: Avril 2002

Code ISIN: FR0007071931

Code Bloomberg: CIPREPE FP

Affectation des résultats: Capitalisation

Forme Juridique: FCP de droit français

Éligible au PEA: Oui

Niveau de risque SRRI: 6/7

Durée de placement recommandée: 5 ans ou plus

## Commentaire mensuel



**Armin Zinser**  
Conseiller



**Tanguy De Kerviler**  
Gérant

Au mois de juillet, votre fonds a progressé de 7.94% contre 7.27% pour le CAC All Tradable (dividendes réinvestis).

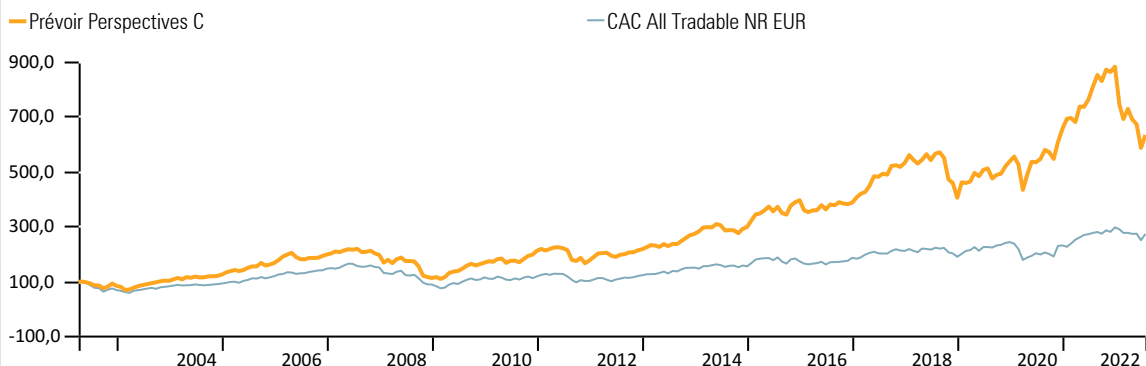
Malgré le début d'un cycle coordonné de hausses de taux d'intérêts initié par les banques centrales occidentales, qui devrait se poursuivre sur la fin de l'année, les marchés commencent déjà à en anticiper la fin. Le mois de juillet a donc été celui de la détente sur les taux longs et l'aversion au risque. Si ces derniers restent élevés en Europe, guerre en Ukraine, pénurie de gaz, inflation, fragmentation, populisme... la saison de publication des entreprises pour le premier semestre 2022 est de très bonne facture. Une tendance qui pourrait se poursuivre alors que les bases de comparaisons deviennent plus favorables. Les pressions sur les chaînes d'approvisionnement ont connu leurs plus hauts fin 2021 et se détendent depuis.

Les entreprises de votre fonds affichent de forts rebonds en juillet. Basler, qui avait fortement baissé depuis le début de l'année du fait de tensions sur ses approvisionnements affiche une hausse de +44.1% sur le mois, Alfen progresse de +31.1%, toujours portée par la transition énergétique, elle passe ses plus hauts historiques, mais les hausses sont également spectaculaires chez Sartorius (+26.6%), Elmos Semiconductor (+26.5%), Atoss Software (+22.6%), VAT Group (+18.1%), Lumibird (+17.8%) ou encore Dermapharm (+16.6%). Quelques titres sont tout de même en baisse, Comer Industries (-14.3%), Traumhaus (-13.8%), SFC Energy (-13.4%), Graine Voltz (-11.5%) ou encore All for One (-8.7%).

Au cours du mois nous avons cédé Frosta.

## Performances

**Valeur liquidative** 316,96 € **Encours de l'OPCVM** 75 029 148 €



## Performances cumulées (%)

	1 mois	YTD	1 an	3 ans	5 ans	8 ans
<b>Prévoir Perspectives C</b>	<b>7,9</b>	<b>-28,2</b>	<b>-21,7</b>	<b>23,7</b>	<b>28,4</b>	<b>120,9</b>
<b>CAC All Tradable TR EUR</b>	7,3	-9,7	-3,2	17,8	30,6	46,6

## Performances annuelles (%)

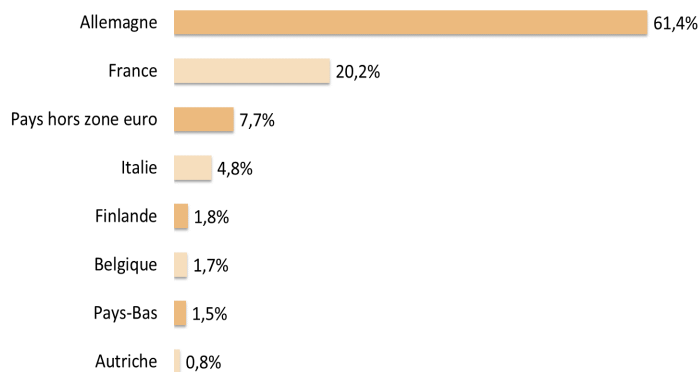
	2021	2020	2019	2018	2017	2016	2015	2014
<b>Prévoir Perspectives C</b>	<b>34,5</b>	<b>21,8</b>	<b>32,7</b>	<b>-23,8</b>	<b>37,2</b>	<b>-2,2</b>	<b>32,5</b>	<b>9,1</b>
<b>CAC All Tradable TR EUR</b>	28,3	-5,8	32,9	-13,0	14,3	7,0	10,7	4,4

# Prévoir Perspectives C

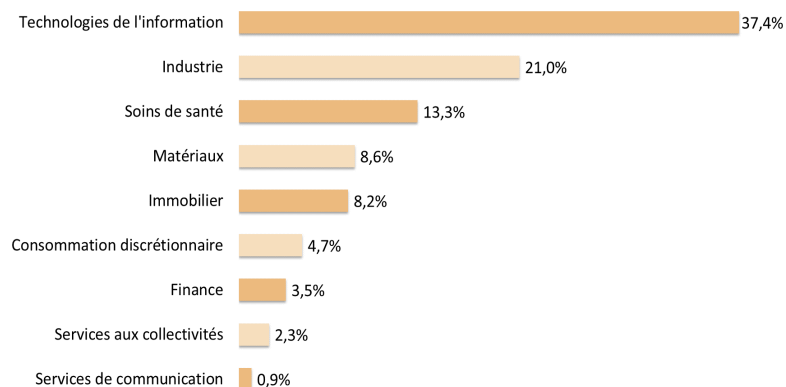
## Structure de portefeuille

Juillet 2022

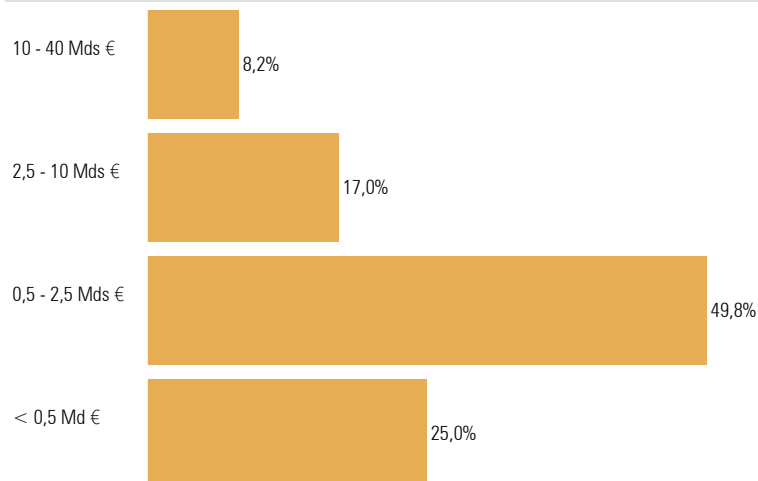
### Répartition géographique



### Répartition sectorielle



### Répartition par capitalisation



### Principales lignes

Titre	Pourcentage
Nexus AG	4,8
Steico SE	4,5
Basler AG	4,4
Sartorius Stedim Biotech SA	4,1
Argan	4,1

### Indicateur de risque à 3 ans

	Perspectives C	CAC All Tradable RT
Volatilité	25,63%	24,26%
Ratio de Sharpe	0,54	0,43
Tracking Error	19,18	0,00
Ratio d'information	0,00	

### Principales variations du mois

(en devises locales)

Hausses		Baisses	
	%		%
Basler	+44,1	Comer Industries	-14,3
Alfen	+31,1	Traumhaus	-13,8
Sartorius Stedim	+26,6	SFC Energy	-13,4
Elmos Semiconductors	+26,5	Graines Voltz	-11,5
Atoss Software	+22,6	All For One	-8,7

**Responsable commercial** Ladislav Eonnet  
01 53 20 30 41  
ladislav.eonnet@prevoir.com

**Conseiller** Armin Zinser  
01 53 20 32 90  
armin.zinser@prevoir.com

**Gérant** Tanguy De Kerviler  
01 53 20 30 32  
tanguy.dekerviler@prevoir.com

**Prévoir AM** 20 rue d'Aumale 75009 Paris  
01 53 20 32 90  
Agrément AMF N° GP 99-05