

Ce document à caractère non promotionnel et distribué à une clientèle professionnelle a pour but de vous informer de manière simplifiée sur les caractéristiques du fonds. Le DCI du FCP est remis au souscripteur préalablement à la souscription. La description détaillée des risques propres au FCP se trouve dans le prospectus disponible sur www.sgprevoir.fr. Les performances passées ne préjugent en rien des performances futures et ne sont pas constantes dans le temps.

Juillet 2022

Objectif et méthode d'investissement

Gestion active et de conviction avec un horizon de long terme

Approche bottom-up

Valeurs de croissance sélectionnées pour la qualité de leur management

Fonds actions Euro éligible au PEA

Classement Morningstar

Sur 10 ans : 3/82

Sur 5 ans : 2/131

Conditions financières

Commission de souscription: 3% max

Frais de gestion: 1% TTC

Commission de surperformance: Non

Souscription minimale: 150 000€

Valorisation: Quotidienne

Cut off: 11h

Dépositaire - centralisateur: SGSS

Caractéristiques du fonds

Date de création: Juillet 1999 (C)- Janvier 2014 (I)

Code ISIN: FR0011646454

Code Bloomberg: PRGEACI FP

Affectation des résultats: Capitalisation

Forme Juridique: FCP de droit français

Éligible au PEA: Oui


Niveau de risque SRRI: 6/7

Durée de placement recommandée: 5 ans ou plus

Commentaire mensuel



Armin Zinser
Conseiller



Louis Puga
Gérant

Au mois de juillet, votre fonds a progressé de 17,81% contre 7,3% pour l'Euro Stoxx 300 (dividendes réinvestis).

Le mois de juillet aura été très dense avec la quasi-totalité des entreprises présentes dans votre fonds publiant leurs résultats semestriels. Ces sociétés ont fait preuve d'une très belle dynamique, tant en ce qui concerne la croissance de leurs revenus que sur leurs marges qui étaient scrutées par le marché en raison de l'impact potentiel de l'inflation. Ces sociétés ont une nouvelle fois démontré leur potentiel et leur agilité dans un environnement agité. Par ailleurs, les banques centrales ont continué de remonter les taux directeurs dans un contexte d'inflation toujours élevée.

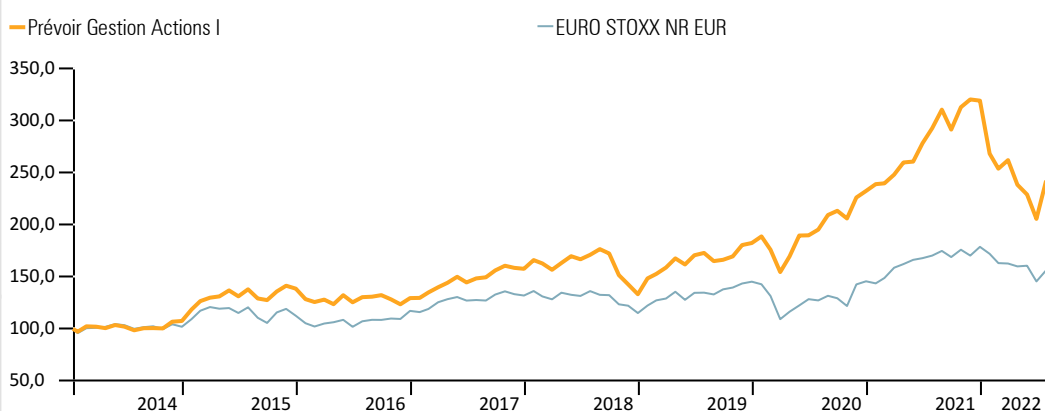
De nombreuses très belles performances au mois de juillet, et ce dans tous les secteurs, suite aux publications de résultats : Sartorius AG (+30,6%) a calmé les craintes des investisseurs d'un ralentissement post pandémie, Alfen (+28,8%) a battu les anticipations du marché et revu à la hausse ses prévisions pour 2022. Du côté du luxe, Hermès (+25%) a largement battu les attentes, et dans l'industrie des semi-conducteurs, ASM International (24,9%) fait état d'un carnet de commandes en forte progression, calmant les inquiétudes du marché.

En bas de tableau, seule déception pré-résultat, Rovi (-12,7%) a annoncé un décalage de commandes de la part de Moderna, sans pour autant revoir à la baisse ses prévisions de croissance pour l'année.

Nous n'avons pas initié ou vendu de positions.

Performances

Valeur liquidative 2 419,05 € **Encours de l'OPCVM** 374 757 530 €



Performances cumulées (%)

| | 1 mois | YTD | 1 an | 3 ans | 5 ans | 8 ans |
|----------------------------------|-------------|--------------|--------------|-------------|-------------|--------------|
| Prévoir Gestion Actions I | 17,8 | -24,1 | -17,2 | 40,1 | 63,1 | 145,3 |
| <i>EURO STOXX NR EUR</i> | 7,3 | -12,6 | -8,3 | 15,9 | 22,3 | 56,0 |

Performances annuelles (%)

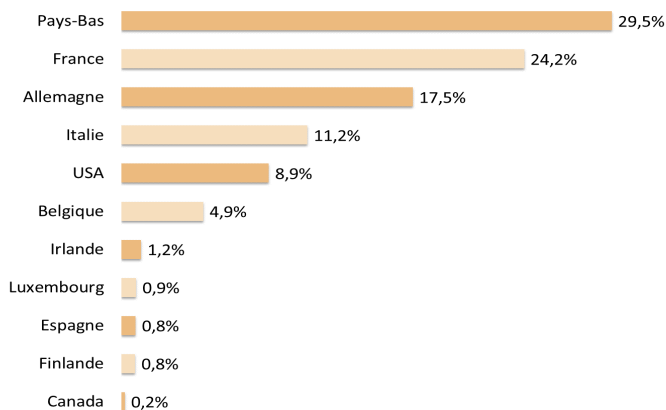
| | 2021 | 2020 | 2019 | 2018 | 2017 | 2016 | 2015 |
|----------------------------------|-------------|-------------|-------------|--------------|-------------|-------------|-------------|
| Prévoir Gestion Actions I | 37,3 | 27,4 | 36,8 | -15,4 | 21,7 | -6,5 | 28,8 |
| <i>EURO STOXX NR EUR</i> | 22,7 | 0,2 | 26,1 | -12,7 | 12,6 | 4,1 | 10,3 |

Prévoir Gestion Actions I

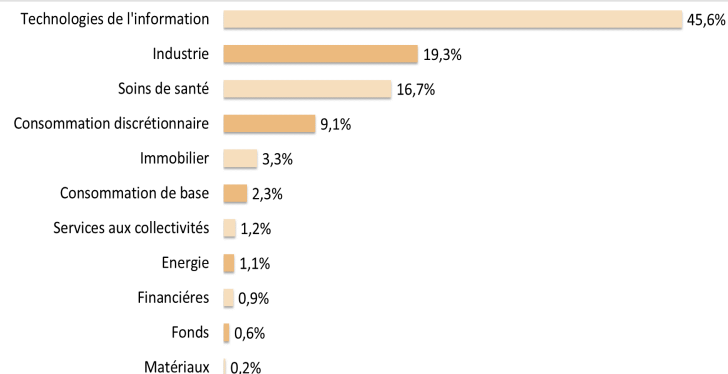
Structure de portefeuille

Juillet 2022

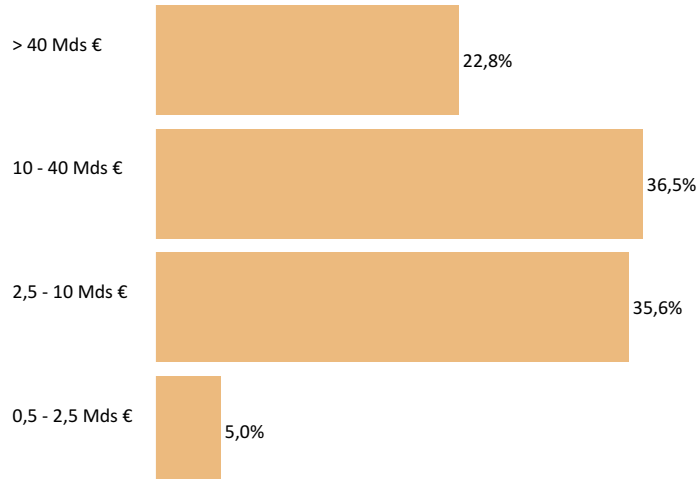
Répartition géographique



Répartition sectorielle



Répartition par capitalisation



Principales lignes

| Titre | Pourcentage |
|---|-------------|
| Sartorius AG Vorz-Inhaber-Akt ohne Stimmrecht | 9,5% |
| IMCD NV | 7,7% |
| ASML Holding NV | 6,4% |
| Teleperformance SE | 5,5% |
| Reply SpA | 5,2% |

Indicateur de risque à 3 ans

| | PGA I | EURO STOXX NR |
|---------------------|--------|---------------|
| Volatilité | 26,48% | 23,41% |
| Ratio de Sharpe | 0,67 | 0,38 |
| Tracking Error | 15,98 | 0,00 |
| Ratio d'information | 0,45 | |

Principales variations du mois

(en devises locales)

| Hausses | % | Baisses | % |
|------------------|-------|---------|-------|
| Sartorius AG | +30,6 | ROVI | -12,7 |
| Sartorius Stedim | +30,2 | Lectra | -2,0 |
| Alfen | +28,8 | | |
| Atoss Software | +26,9 | | |
| Verbio | +26,3 | | |

Nous contacter

Responsable commercial Ladislav Eonnet
01 53 20 30 41
ladislav.eonnet@prevoir.com

Conseiller Armin Zinser
01 53 20 32 90
armin.zinser@prevoir.com

Gérant Louis Puga
01 53 20 25 63
louis.puga@prevoir.com

Prévoir AM 20 rue d'Aumale 75009 Paris
01 53 20 32 90
Agrément AMF N° GP 99-05