

Mai 2022

Ce document à caractère non promotionnel et distribué à une clientèle professionnelle a pour but de vous informer de manière simplifiée sur les caractéristiques du fonds. Le DICI du FCP est remis au souscripteur préalablement à la souscription. La description détaillée des risques propres au FCP se trouve dans le prospectus disponible sur www.sgprevoir.fr. Les performances passées ne préjugent en rien des performances futures et ne sont pas constantes dans le temps.

Objectif et méthode d'investissement

Fonds de petites et moyennes capitalisations

Gestion active et de conviction avec un horizon de long terme

Approche bottom-up

Valeurs de croissance sélectionnées pour la qualité de leur management

Fonds actions Euro éligible au PEA

Classement morningstar

Sur 10 ans : 9/36

Sur 5 ans : 3/77

Conditions financières

Commission de souscription: 3% max

Frais de gestion: 1.5% TTC

Commission de surperformance: Non

Souscription minimale: 150 000€

Valorisation: Hebdomadaire

Cut off: Mercredi 17h

Dépositaire - centralisateur: SGSS

Caractéristiques du fonds

Date de création: Avril 2002 (C)-Mars 2014 (I)

Code ISIN: FR0011791557

Code Bloomberg: CIPREPI FP

Affectation des résultats: Capitalisation

Forme Juridique: FCP de droit français

Éligible au PEA: Oui

Niveau de risque SRRI: 6/7

Durée de placement recommandée: 5 ans ou plus

Commentaire mensuel



Armin Zinser
Conseiller



Tanguy De Kerviler
Gérant

Au mois de mai, votre fonds a baissé de -2.60%, tandis que son indice, le CAC All Tradable (dividendes réinvestis), gagnait 1.21%.

La perspective d'une stabilisation sur le marché obligataire après un fort mouvement de normalisation des taux d'intérêts a permis aux marchés d'actions de rebondir à partir du milieu du mois de mai. La visibilité sur les résultats des entreprises au-delà du premier semestre reste néanmoins assez faible, le marché hésitant entre une croissance qui reste solide, des publications de résultats de bonne facture mais une inflation soutenue et des craintes de durcissement trop rapide des politiques monétaires.

La guerre en Ukraine, qui ne montre aucun signe d'apaisement, pèse également sur la tendance. Les entreprises de votre fonds continuent toutefois de montrer une bonne résilience et une forte capacité à monter leurs prix.

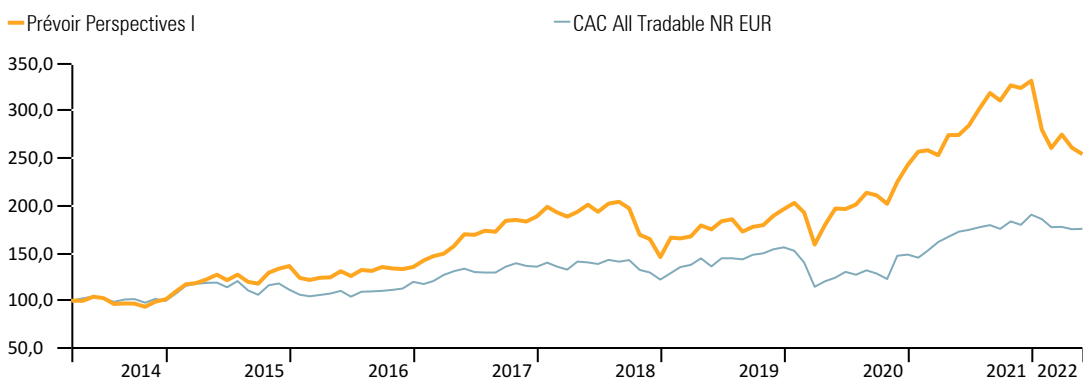
Les tendances restent très solides pour les valeurs exposées à la transition énergétique comme Alfen (+17.7%) ou 7C Solarparken (+10.3%) ainsi que sur les semiconducteurs avec Aixtron (+17.1%). A noter également quelques très belles performances sur Nexus (+15.5%) ou Wavestone (+10%), portées par la transition numérique ainsi que sur Sol (+12%), et des rebonds significatifs après de fortes corrections dans le secteur de la Medtech pour Addlife (+11.9%), Evotec (+11.3%) ou encore Medios (+9.9%).

Du côté des mauvaises performances, Social Chain (-30.5%) poursuit sa baisse, la position est pratiquement cédée, Cancom (-21.5%) souffre de pénuries de composants et JDC Group (-21%) qui corrige fortement malgré une belle performance opérationnelle au premier trimestre. Quelques valeurs de qualité ont aussi corrigé : STO (-20.5%), Secunet (-19%), Tick trading (-18.3%), Allgeier (-15.8%) ou encore Traumhaus (-15%).

Au cours du mois nous avons cédé Eckert Ziegler, Fluidra et Wacker Neuson.

Performances

Valeur liquidative	2 543,55 €	Encours de l'OPCVM	79 957 106 €
--------------------	------------	--------------------	--------------



Performances cumulées (%)

	1 mois	YTD	1 an	3 ans	5 ans
Prévoir Perspectives I	-2,6	-23,3	-7,4	45,2	49,6
CAC All Tradable TR	1,2	-7,3	2,6	29,8	31,5

Performances annuelles (%)

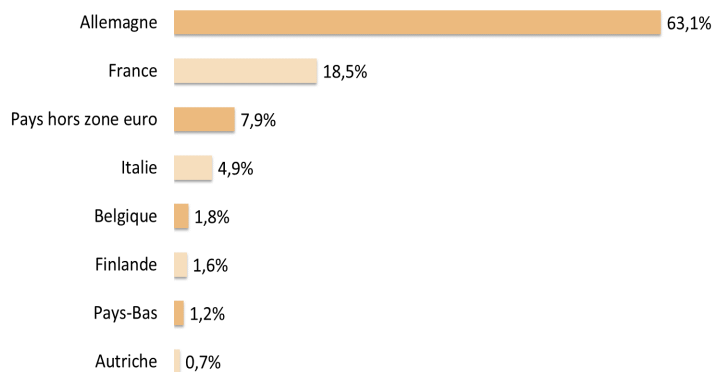
	2021	2020	2019	2018	2017	2016	2015
Prévoir Perspectives I	36,5	23,6	34,7	-22,7	39,3	-0,7	34,6
CAC All Tradable TR EUR	28,3	-5,8	32,9	-13,0	14,3	7,0	10,7

Prévoir Perspectives I

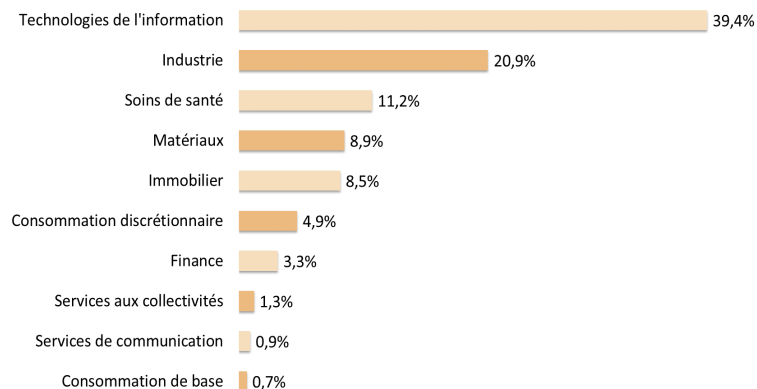
Structure de portefeuille

Mai 2022

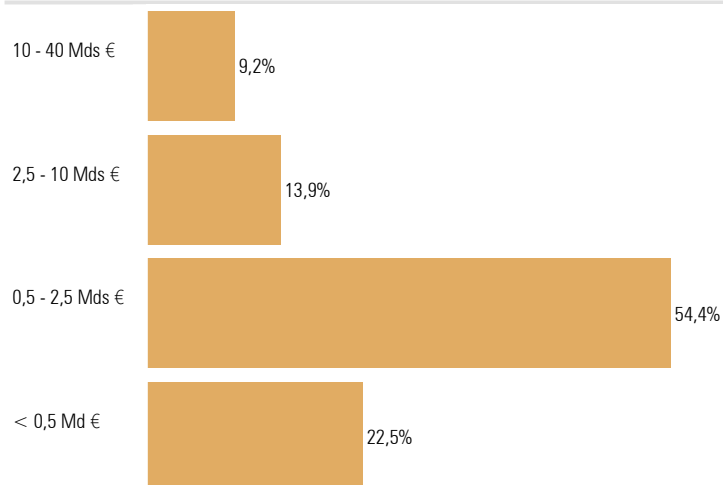
Répartition géographique



Répartition sectorielle



Répartition par capitalisation



Principales lignes

Titre	Pourcentage
Nexus AG	4,6%
Steico SE	4,4%
Argan	4,4%
Secunet Security Networks AG	4,3%
Basler AG	4,0%

Indicateur de risque à 3 ans

	Perspectives I	CAC All Tradable RT
Volatilité	24,74%	23,91%
Sharpe Ratio		
Tracking Error	19,00	0,00
Ratio d'information	0,22	

Principales variations du mois

(en devises locales)

Hausses	%	Baisses	%
Alfen	+17,7	The Social Chain	-30,5
Aixtron	+17,1	Cancom	-21,5
Nexus	+15,5	JDC Group	-21,0
Sol	+12,0	STO SE	-20,5
AddLife	+11,9	Secunet	-19,0

Nous contacter

Responsable commercial Ladislav Eonnet
01 53 20 30 41
ladislav.eonnet@prevoir.com

Conseiller Armin Zinser
01 53 20 32 90
armin.zinser@prevoir.com

Gérant Tanguy De Kerviler
01 53 20 30 32
tanguy.dekerviler@prevoir.com

Prévoir AM 20 rue d'Aumale 75009 Paris
01 53 20 32 90
Agrément AMF N° GP 99-05