

Ce document à caractère non promotionnel et distribué à une clientèle professionnelle a pour but de vous informer de manière simplifiée sur les caractéristiques du fonds. Le DICI du FCP est remis au souscripteur préalablement à la souscription. La description détaillée des risques propres au FCP se trouve dans le prospectus disponible sur www.sgprevoir.fr. Les performances passées ne préjugent en rien des performances futures et ne sont pas constantes dans le temps.

Objectif et méthode d'investissement

Gestion active et de conviction avec un horizon de long terme

Approche bottom-up

Valeurs de croissance sélectionnées pour la qualité de leur management

Fonds actions Euro éligible au PEA

Classement Morningstar

Sur 10 ans : 2/81

Sur 5 ans : 2/128

Conditions financières

Commission de souscription: 3% max

Frais de gestion: 1% TTC

Commission de surperformance: Non

Souscription minimale: 150 000€

Valorisation: Quotidienne

Cut off: 11h

Dépositaire - centralisateur: SGSS

Caractéristiques du fonds

Date de création: Juillet 1999 (C)- Janvier 2014 (I)

Code ISIN: FR0011646454

Code Bloomberg: PRGEACI FP

Affectation des résultats: Capitalisation

Forme Juridique: FCP de droit français

Éligible au PEA: Oui


Niveau de risque SRRI: 6/7

Durée de placement recommandée: 5 ans ou plus

Commentaire mensuel



Armin Zinser
Conseiller



Louis Puga
Gérant

Au mois d'avril, votre fonds a reculé de 9,01% contre -1,7% pour l'Euro Stoxx 300 (dividendes réinvestis).

En dépit de très belles publications de résultats au 1^{er} trimestre, pour une très grande partie des sociétés présentes dans votre fonds, le marché est resté focalisé durant le mois d'avril sur la très forte volatilité obligataire et les anticipations de hausses de taux. La politique zero-covid très stricte en Chine a également fortement pesé, repoussant d'autant la résolution des problèmes de congestion des chaînes d'approvisionnement. L'enlisement de la situation en Ukraine et les craintes que l'inflation ne vienne entraîner un ralentissement macro-économique global ont également ajouté de l'incertitude à des marchés déjà bien volatiles.

Toutefois, malgré l'actuelle rotation, les entreprises présentes dans votre fonds semblent être les plus à même de préserver leurs marges dans cet environnement au moyen de hausses de prix.

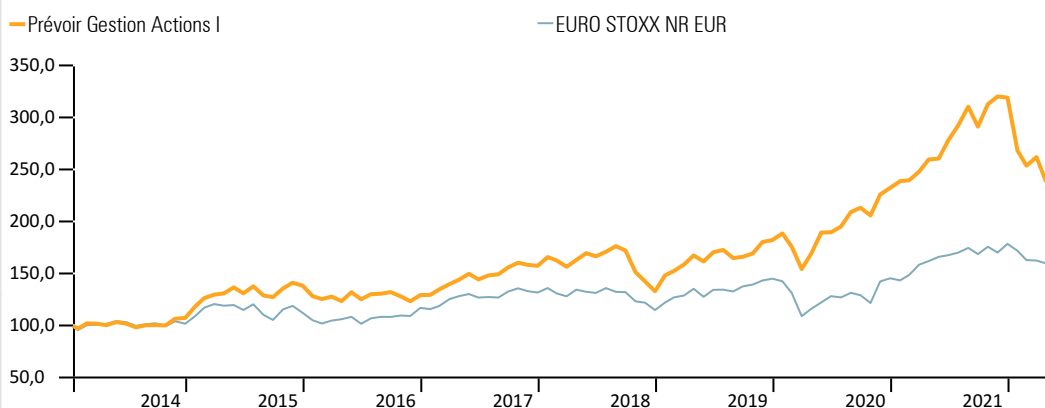
Les meilleures performances du mois sont Lotus Bakeries (13,7%) qui a publié de très beaux résultats et VGP (+6%) qui continue de profiter de la tendance forte sur le e-commerce.

En bas de tableau, on retrouve de très belles valeurs de croissance, souvent technologiques, pénalisées par l'effet de la hausse des taux sur leurs valorisations : QT Group (-33,3%), Nvidia (-32%), Besi (-24,6%) ou encore Atoss Software (-22,4%).

Au cours du mois, nous avons cédé Deutsche Post, Merck et Puma. Nous avons initié Warehouses de Pauw, Argan, Rovi et Lectra.

Performances

Valeur liquidative	2 380,39 €	Encours de l'OPCVM	381 738 116 €
---------------------------	------------	---------------------------	---------------



Performances cumulées (%)

	1 mois	YTD	1 an	3 ans	5 ans	8 ans
Prévoir Gestion Actions I	-9,0	-25,3	-8,2	42,1	65,2	136,5
EURO STOXX NR EUR	-1,7	-10,5	-1,4	17,9	24,4	56,8

Performances annuelles (%)

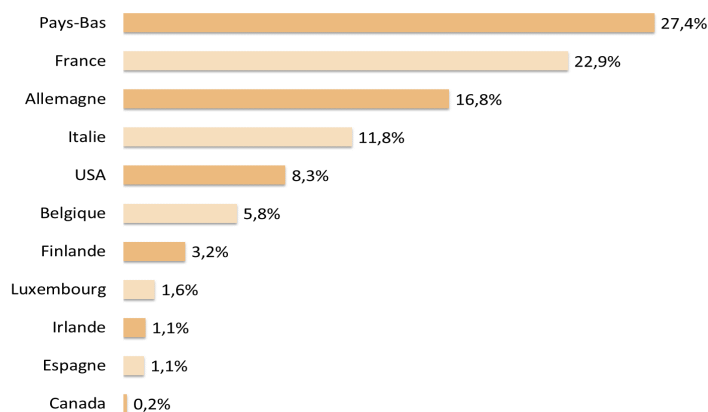
	2021	2020	2019	2018	2017	2016	2015
Prévoir Gestion Actions I	37,3	27,4	36,8	-15,4	21,7	-6,5	28,8
EURO STOXX NR EUR	22,7	0,2	26,1	-12,7	12,6	4,1	10,3

Prévoir Gestion Actions I

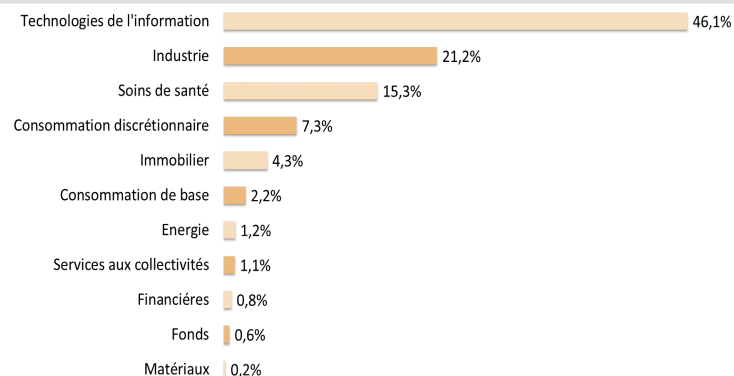
Structure de portefeuille

Avril 2022

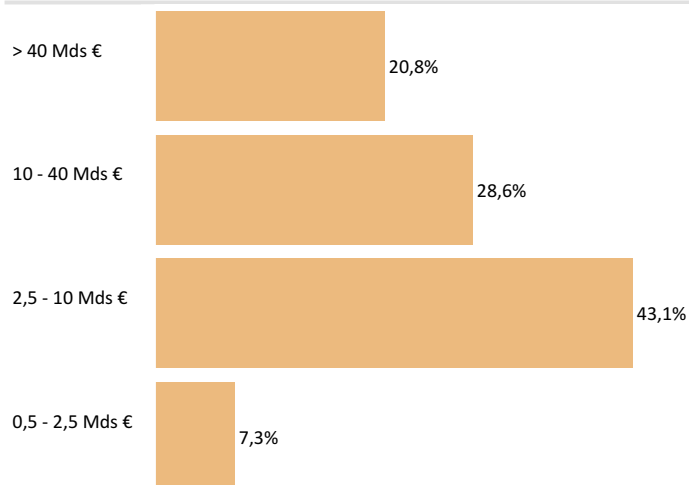
Répartition géographique



Répartition sectorielle



Répartition par capitalisation



Principales lignes

Titre	Pourcentage
Sartorius AG Vorz-Inhaber-Akt ohne Stimmrecht	7,7%
IMCD NV	7,4%
ASML Holding NV	6,2%
Reply SpA	5,7%
Teleperformance SE	5,7%

Indicateur de risque à 3 ans

	PGA I	EURO STOXX NR
Volatilité	24,86%	23,02%
Ratio de Sharpe		
Tracking Error	15,22	0,00
Ratio d'information	0,45	

Principales variations du mois

(en devises locales)

Hausses	%	Baisses	%
Lotus Bakeries	+13,7	QT Group	-33,3
VGP	+6,0	Nvidia	-32,0
Ferrari	+2,2	Besi	-24,6
Sixt	+1,7	Atoss Software	-22,4
Soitec	+1,1	Carl Zeiss Meditec	-18,1

Nous contacter

Responsable commercial Ladislav Eonnet
01 53 20 30 41
ladislav.eonnet@prevoir.com

Conseiller Armin Zinser
01 53 20 32 90
armin.zinser@prevoir.com

Gérant Louis Puga
01 53 20 25 63
louis.puga@prevoir.com

Prévoir AM 20 rue d'Aumale 75009 Paris
01 53 20 32 90
Agrément AMF N° GP 99-05