

Ce document à caractère non promotionnel et distribué à une clientèle professionnelle a pour but de vous informer de manière simplifiée sur les caractéristiques du fonds. Le DICI du FCP est remis au souscripteur préalablement à la souscription. La description détaillée des risques propres au FCP se trouve dans le prospectus disponible sur [www.sgprevoir.fr](http://www.sgprevoir.fr). Les performances passées ne préjugent en rien des performances futures et ne sont pas constantes dans le temps.

## Objectif et méthode d'investissement

**Gestion active et de conviction avec un horizon de long terme**

**Approche bottom-up**

**Valeurs de croissance sélectionnées pour la qualité de leur management**

**Fonds actions Euro éligible au PEA**

## Classement Morningstar

Sur 10 ans : 2/81

Sur 5 ans : 3/128

## Conditions financières

Commission de souscription: 3% max

Frais de gestion: 1,794% TTC

Commission de surperformance: Non

Souscription minimale: 0,0001 Part

Valorisation: Quotidienne

Cut off: 11h

Dépositaire - centralisateur: SGSS

## Caractéristiques du fonds

Date de création: Juillet 1999

Code ISIN: FR0007035159

Code Bloomberg: CIPREDI FP

Affectation des résultats: Capitalisation

Forme Juridique: FCP de droit français

Eligible au PEA: Oui

Niveau de risque SRRI: 6/7

Durée de placement recommandée: 5 ans ou plus

## Commentaire mensuel



**Armin Zinser**  
Conseiller



**Louis Puga**  
Gérant

Au mois d'avril, votre fonds a reculé de 9,07% contre -1,7% pour l'Euro Stoxx 300 (dividendes réinvestis).

En dépit de très belles publications de résultats au 1<sup>er</sup> trimestre, pour une très grande partie des sociétés présentes dans votre fonds, le marché est resté focalisé durant le mois d'avril sur la très forte volatilité obligataire et les anticipations de hausses de taux. La politique zero-covid très stricte en Chine a également fortement pesé, repoussant d'autant la résolution des problèmes de congestion des chaînes d'approvisionnement. L'enlisement de la situation en Ukraine et les craintes que l'inflation ne vienne entraîner un ralentissement macro-économique global ont également ajouté de l'incertitude à des marchés déjà bien volatiles.

Toutefois, malgré l'actuelle rotation, les entreprises présentes dans votre fonds semblent être les plus à même de préserver leurs marges dans cet environnement au moyen de hausses de prix.

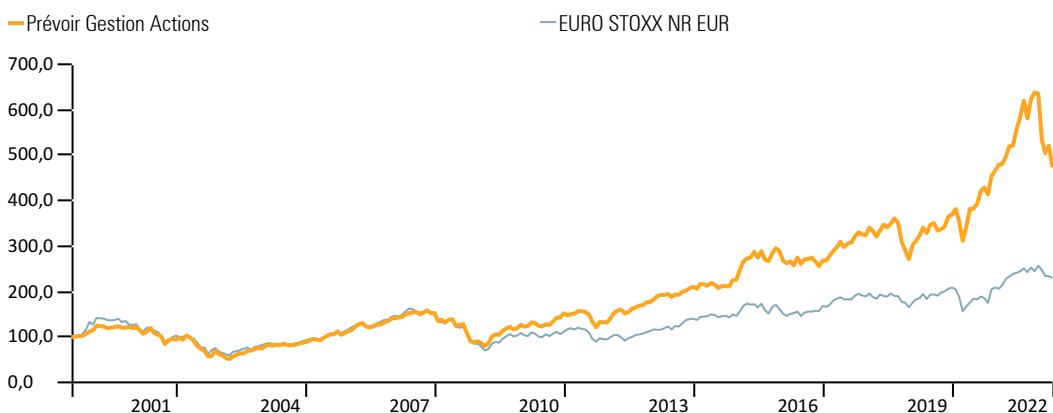
Les meilleures performances du mois sont Lotus Bakeries (13,7%) qui a publié de très beaux résultats et VGP (+6%) qui continue de profiter de la tendance forte sur le e-commerce.

En bas de tableau, on retrouve de très belles valeurs de croissance, souvent technologiques, pénalisées par l'effet de la hausse des taux sur leurs valorisations : QT Group (-33,3%), Nvidia (-32%), Besi (-24,6%) ou encore Atoss Software (-22,4%).

Au cours du mois, nous avons cédé Deutsche Post, Merck et Puma. Nous avons initié Warehouses de Pauw, Argan, Rovi et Lectra.

## Performances

Valeur liquidative 468,10 € Encours de l'OPCVM 381 738 116 €



## Performances cumulées (%)

	1 mois	YTD	1 an	3 ans	5 ans	8 ans
<b>Prévoir Gestion Actions C</b>	-9,1	-25,5	-8,9	38,8	58,7	121,9
<i>EURO STOXX NR EUR</i>	-1,7	-10,5	-1,4	17,9	24,4	56,8

## Performances annuelles (%)

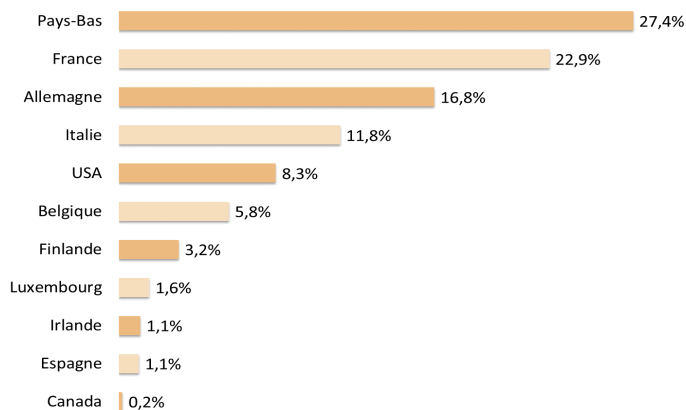
	2021	2020	2019	2018	2017	2016	2015
<b>Prévoir Gestion Actions C</b>	36,2	26,4	35,8	-16,1	20,7	-7,3	27,8
<i>EURO STOXX NR EUR</i>	22,7	0,2	26,1	-12,7	12,6	4,1	10,3

# Prévoir Gestion Actions C

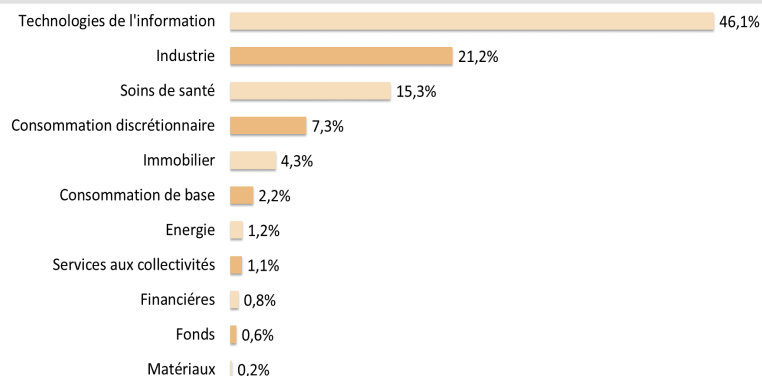
## Structure de portefeuille

Avril 2022

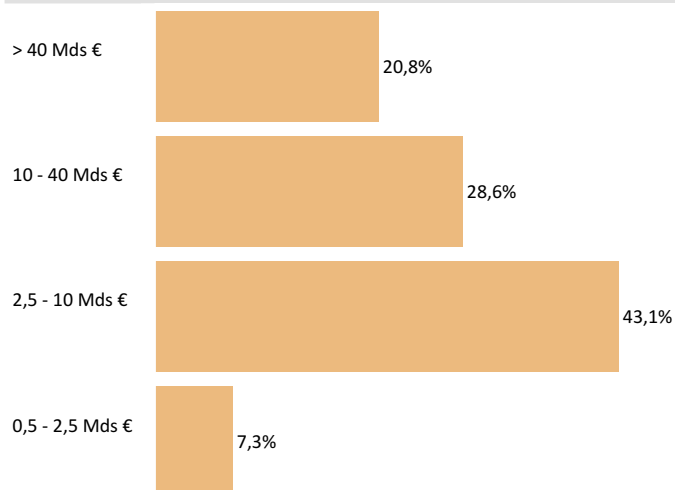
### Répartition géographique



### Répartition sectorielle



### Répartition par capitalisation



### Principales lignes

Titre	Pourcentage
Sartorius AG Vorz-Inhaber-Akt ohne Stimmrecht	7,7%
IMCD NV	7,4%
ASML Holding NV	6,2%
Reply SpA	5,7%
Teleperformance SE	5,7%

### Indicateur de risque à 3 ans

	PGA C	EURO STOXX NR
Volatilité	24,86%	23,02%
Ratio de Sharpe		
Tracking Error	15,22	0,00
Ratio d'information	0,39	

### Principales variations du mois

(en devises locales)

Hausses	%	Baisses	%
Lotus Bakeries	+13,7	QT Group	-33,3
VGP	+6,0	Nvidia	-32,0
Ferrari	+2,2	Besi	-24,6
Sixt	+1,7	Atoss Software	-22,4
Soitec	+1,1	Carl Zeiss Meditec	-18,1

## Nous contacter

**Responsable commercial** Ladislav Eonnet  
01 53 20 30 41  
ladislav.eonnet@prevoir.com

**Conseiller** Armin Zinser  
01 53 20 32 90  
armin.zinser@prevoir.com

**Gérant** Louis Puga  
01 53 20 25 63  
louis.puga@prevoir.com

**Prévoir AM** 20 rue d'Aumale 75009 Paris  
01 53 20 32 90  
Agrément AMF N° GP 99-05