

Ce document à caractère non promotionnel et distribué à une clientèle professionnelle a pour but de vous informer de manière simplifiée sur les caractéristiques du fonds. Le DCI du FCP est remis au souscripteur préalablement à la souscription. La description détaillée des risques propres au FCP se trouve dans le prospectus disponible sur www.sgprevoir.fr. Les performances passées ne préjugent en rien des performances futures et ne sont pas constantes dans le temps.

Février 2022

Objectif et méthode d'investissement

Fonds de petites et moyennes capitalisations

Gestion active et de conviction avec un horizon de long terme

Approche bottom-up

Valeurs de croissance sélectionnées pour la qualité de leur management

Fonds actions Euro éligible au PEA

Classement Morningstar

Sur 10 ans : 4/38

Sur 5 ans : 6/78

Conditions financières

Commission de souscription: 3% max

Frais de gestion: 2.99% TTC

Commission de surperformance: Non

Souscription minimale: 1 part

Valorisation: Hebdomadaire

Cut off: Mercredi 17h

Dépositaire - centralisateur: SGSS

Caractéristiques du fonds

Date de création: Avril 2002

Code ISIN: FR0007071931

Code Bloomberg: CIPREPE FP

Affectation des résultats: Capitalisation

Forme Juridique: FCP de droit français

Éligible au PEA: Oui

Niveau de risque SRRI: 6/7

Durée de placement recommandée: 5 ans ou plus

Commentaire mensuel



Armin Zinser
Conseiller



Louis Puga
Gérant

Au mois de février, votre fonds a reculé de 7.01%, tandis que son indice, le CAC All Tradable (dividendes réinvestis), a reculé de 6.86%.

Au contexte déjà volatile d'anticipations de resserrement monétaire se sont ajoutées les tensions géopolitiques entre la Russie et l'Ukraine, entraînant une aversion pour le risque de la part des investisseurs. Toutefois, les sociétés de votre fonds ont publié des résultats de très belle facture, faisant état également de belles perspectives pour l'année à venir.

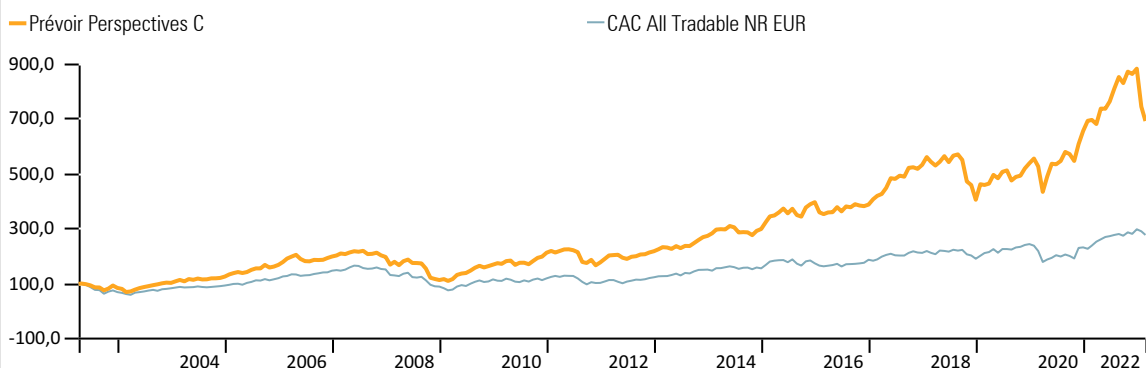
Ainsi, on retrouve dans les performances positives les très belles valeurs de croissance qui ont publié de solides résultats et revu à la hausse leurs attentes pour 2022 : c'est le cas d'Alfen (+22%), d'Adesso (+16.6%) ou encore de San Lorenzo (+7.5%).

Du côté des mauvaises performances, on trouve Evotec (-26.2%) qui a vu son partenaire Bayer renoncer à ses droits sur leur produit Eliapixant, Addlife (-24.1%) qui opère un changement de CEO et enfin de PVA Tepla (-22%) qui est resté, comme à l'accoutumée, conservateur sur ses estimations de croissance pour 2022.

Au cours du mois nous avons cédé Verbio.
Nous avons commencé à investir en Medartis.

Performances

Valeur liquidative 346,20 € **Encours de l'OPCVM** 84 936 494 €



Performances cumulées (%)

	1 mois	YTD	1 an	3 ans	5 ans	8 ans
Prévoir Perspectives C	-7,0	-21,6	-0,6	50,6	64,8	132,7
CAC All Tradable TR EUR	-6,9	-8,9	12,2	28,3	43,1	73,8

Performances annuelles (%)

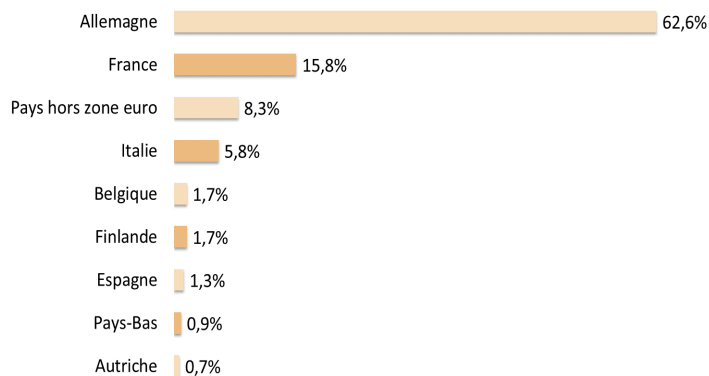
	2021	2020	2019	2018	2017	2016	2015	2014
Prévoir Perspectives C	34,5	21,8	32,7	-23,8	37,2	-2,2	32,5	9,1
CAC All Tradable TR EUR	28,3	-5,8	32,9	-13,0	14,3	7,0	10,7	4,4

Prévoir Perspectives C

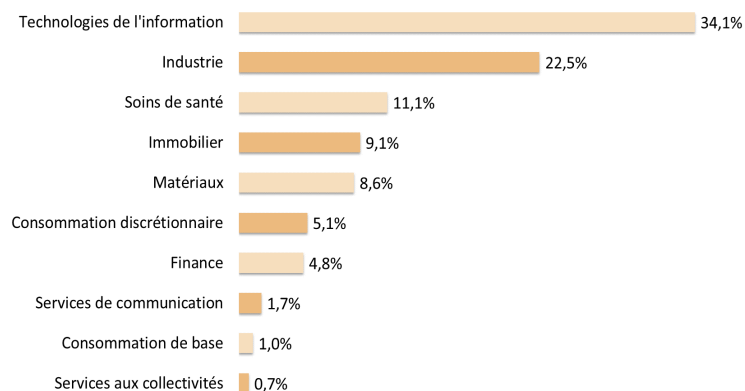
Structure de portefeuille

Février 2022

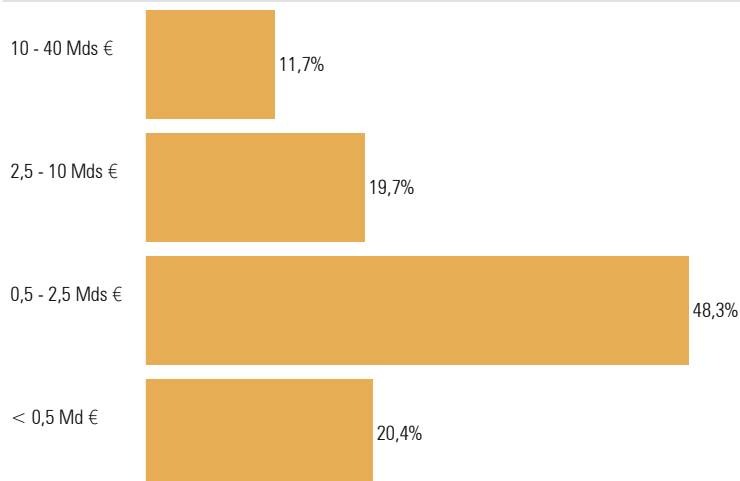
Répartition géographique



Répartition sectorielle



Répartition par capitalisation



Principales lignes

Titre	Pourcentage
Nexus AG	4,5%
Steico SE	4,4%
Datagroup SE	4,0%
Argan	3,9%
Basler AG	3,8%

Indicateur de risque à 3 ans

	Perspectives C	CAC All Tradable RT
Volatilité	24,03%	22,94%
Ratio de Sharpe		
Tracking Error	16,67	0,00
Ratio d'information	0,30	

Principales variations du mois

(en devises locales)

Hausse	%	Baisse	%
Alfen	+22,1	Evotec	-26,2
Adesso	+16,6	AddLife	-24,1
San Lorenzo	+7,4	PVA TePla	-22,2
JDC Group	+4,2	Wallstreet:Online	-22,1
Atoss Software	+3,7	Nabaltec	-17,5

Responsable commercial Ladislav Eonnet
01 53 20 30 41
ladislav.eonnet@prevoir.com

Conseiller Armin Zinser
01 53 20 32 90
armin.zinser@prevoir.com

Gérant Louis Puga
01 53 20 25 63
louis.puga@prevoir.com

Prévoir AM 20 rue d'Aumale 75009 Paris
01 53 20 32 90
Agrément AMF N° GP 99-05