

Ce document à caractère non promotionnel et distribué à une clientèle professionnelle a pour but de vous informer de manière simplifiée sur les caractéristiques du fonds. Le DCI du FCP est remis au souscripteur préalablement à la souscription. La description détaillée des risques propres au FCP se trouve dans le prospectus disponible sur www.sgprevoir.fr. Les performances passées ne préjugent en rien des performances futures et ne sont pas constantes dans le temps.

Janvier 2022

Objectif et méthode d'investissement

Gestion active et de conviction avec un horizon de long terme

Approche bottom-up

Valeurs de croissance sélectionnées pour la qualité de leur management

Fonds actions Euro éligible au PEA

Classement Morningstar

Sur 10 ans : 1/80

Sur 5 ans : 2/130

Conditions financières

Commission de souscription: 3% max

Frais de gestion: 1,794% TTC

Commission de surperformance: Non

Souscription minimale: 0,0001 Part

Valorisation: Quotidienne

Cut off: 11h

Dépositaire - centralisateur: SGSS

Caractéristiques du fonds

Date de création: Juillet 1999

Code ISIN: FR0007035159

Code Bloomberg: CIPREDI FP

Affectation des résultats: Capitalisation

Forme Juridique: FCP de droit français

Eligible au PEA: Oui

Niveau de risque SRRI: 6/7

Durée de placement recommandée: 5 ans ou plus

Commentaire mensuel



Armin Zinser
Conseiller



Louis Puga
Gérant

Au mois de janvier, votre fonds s'est replié de 15,99%, tandis que son indice, l'Euro Stoxx 300 (dividendes réinvestis), a reculé de 3,74%.

Avec un début d'année marqué par des tensions inflationnistes, le marché suit attentivement la réflexion des banques centrales quant aux éventuelles hausses de taux ou diminution de leur bilan. Du coup, les valeurs de forte croissance ont beaucoup souffert et le marché a acheté des valeurs plus cycliques. Une telle rotation a lieu de temps en temps, mais devrait être temporaire dans la mesure où l'excellente exécution opérationnelle et le bilan sain des sociétés détenues dans votre fonds leur permettront d'asseoir encore davantage leur *leadership*.

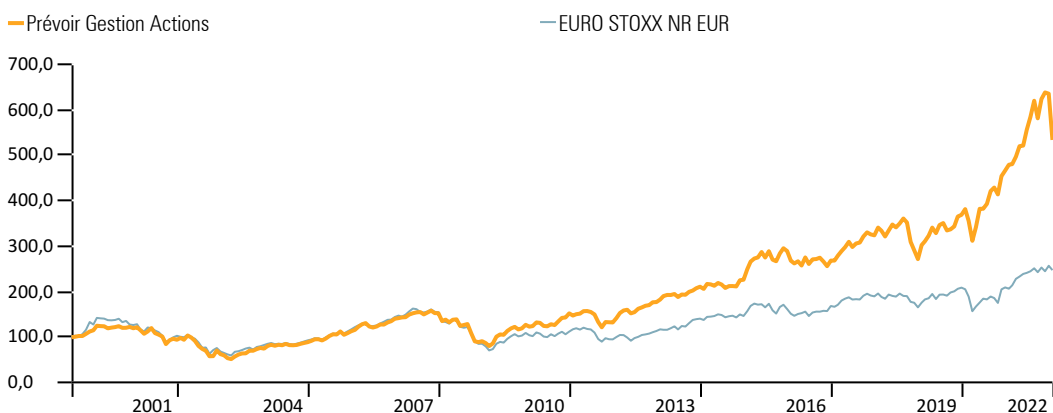
La meilleure performance du mois est Lotus Bakeries (+1,8%) qui a résisté à la survente des valeurs de croissance.

En bas de tableau, les sociétés technologiques ont corrigé : Shopify (-30%), Nemetscheck (-28,1%) et QT Group (-24,1%). Soitec a également baissé en raison des problèmes de gouvernance liés à la nomination du nouveau CEO.

Au cours du mois nous avons cédé Hellofresh, Kesko, Biontech et Square. Nous avons commencé à investir en Esker, l'Oreal et Tomra.

Performances

Valeur liquidative 527,65 € Encours de l'OPCVM 448 123 430 €



Performances cumulées (%)

	1 mois	YTD	1 an	3 ans	5 ans	8 ans
Prévoir Gestion Actions C	-16,0	-16,0	11,4	76,3	98,6	158,5
<i>EURO STOXX NR EUR</i>	-3,7	-3,7	19,7	40,5	48,1	79,2

Performances annuelles (%)

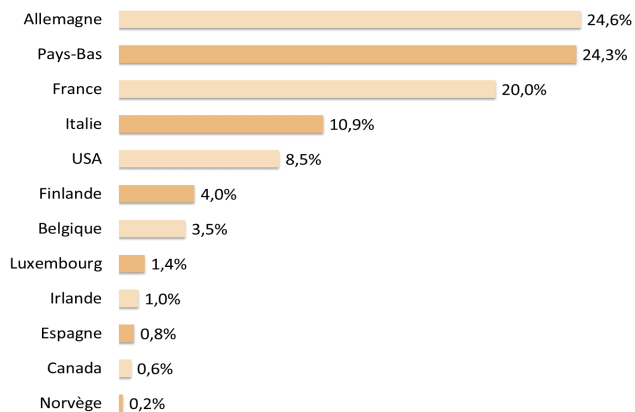
	2021	2020	2019	2018	2017	2016	2015
Prévoir Gestion Actions C	36,2	26,4	35,8	-16,1	20,7	-7,3	27,8
<i>EURO STOXX NR EUR</i>	22,7	0,2	26,1	-12,7	12,6	4,1	10,3

Prévoir Gestion Actions C

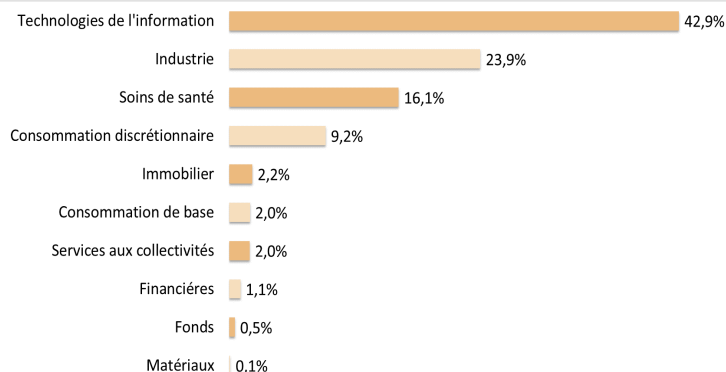
Structure de portefeuille

Janvier 2022

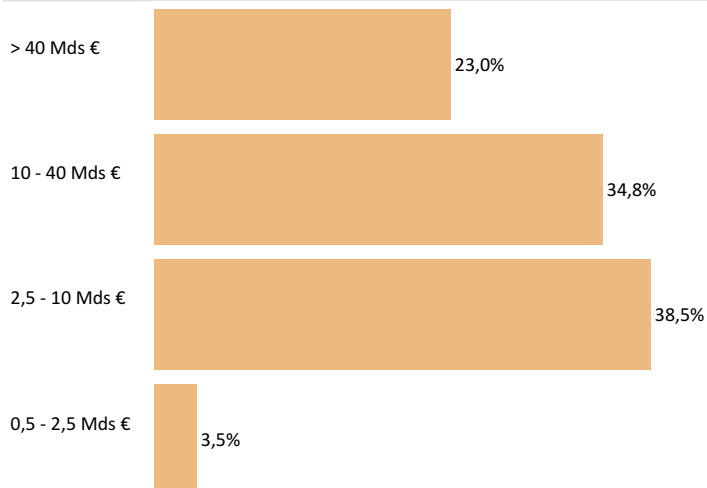
Répartition géographique



Répartition sectorielle



Répartition par capitalisation



Principales lignes

Titre	Pourcentage
Sartorius AG Vorz-Inhaber-Akt ohne Stimmrecht	8,7%
IMCD NV	6,3%
ASML Holding NV	5,8%
Reply SpA	5,1%
Teleperformance SE	4,7%

Indicateur de risque à 3 ans

	PGA C	EURO STOXX NR
Volatilité	23,82%	22,04%
Ratio de Sharpe		
Tracking Error	14,16	0,00
Ratio d'information	0,61	

Principales variations du mois

(en devises locales)

Hausses	%	Baisses	%
Lotus Bakeries	+1,8	Shopify	-30,0
		Nemetschek	-28,1
		Soitec	-25,7
		Alfen	-25,4
		QT Group	-24,1

Nous contacter

Responsable commercial Ladislav Eonnet
01 53 20 30 41
ladislav.eonnet@prevoir.com

Conseiller Armin Zinser
01 53 20 32 90
armin.zinser@prevoir.com

Gérant Louis Puga
01 53 20 25 63
louis.puga@prevoir.com

Prévoir AM 20 rue d'Aumale 75009 Paris
01 53 20 32 90
Agrément AMF N° GP 99-05