

Ce document à caractère non promotionnel et distribué à une clientèle professionnelle a pour but de vous informer de manière simplifiée sur les caractéristiques du fonds. Le DCI du FCP est remis au souscripteur préalablement à la souscription. La description détaillée des risques propres au FCP se trouve dans le prospectus disponible sur www.sgprevoir.fr. Les performances passées ne préjugent en rien des performances futures et ne sont pas constantes dans le temps.

Avril 2021

Objectif et méthode d'investissement

Fonds global investi dans des capitalisations supérieures à USD 1 md

Gestion active sans biais de style

Approche bottom-up et non benchmarkée

Recherche de sociétés mêlant un track record de qualité avec un catalyseur visible

Commentaire du gérant



David Dehache

En avril, Prévoir Pangea a progressé de 3.72%, contre une hausse de 1.85% pour le MSCI world net total return exprimé en euros. Les marchés américains, japonais, européens et émergents ont connu des évolutions respectives de +2.9%, -4%, +2.4% et +0.1% en euros sur le mois.

Le mois d'avril a été marqué aux Etats-Unis par des espoirs de reprise liés aux plans de relance et à l'amélioration du contexte sanitaire, mais également par des craintes de hausses futures d'impôts destinées à financer certaines mesures de l'administration Biden. Le Japon a en revanche souffert de la recrudescence du Coronavirus qui a obligé les autorités à réinstaurer l'état d'urgence dans les principales villes du pays.

Au niveau des valeurs, la ligne Coinbase a été initiée à la suite de son introduction en bourse. La société est une plateforme numérique permettant de faire des transactions de crypto-devises comme le Bitcoin et propose également des services de stockage de ces actifs numériques. La société dirigée par son fondateur B. Armstrong a désormais 56 millions d'utilisateurs dans le monde et est leader en Amérique. Elle devrait bénéficier de l'adoption croissante des crypto-devises et du boom de la technologie Blockchain.

Conditions financières

Commission de souscription: 3% max

Frais de gestion: 2% TTC

Commission de surperformance: Non

Souscription minimale: 1 Part

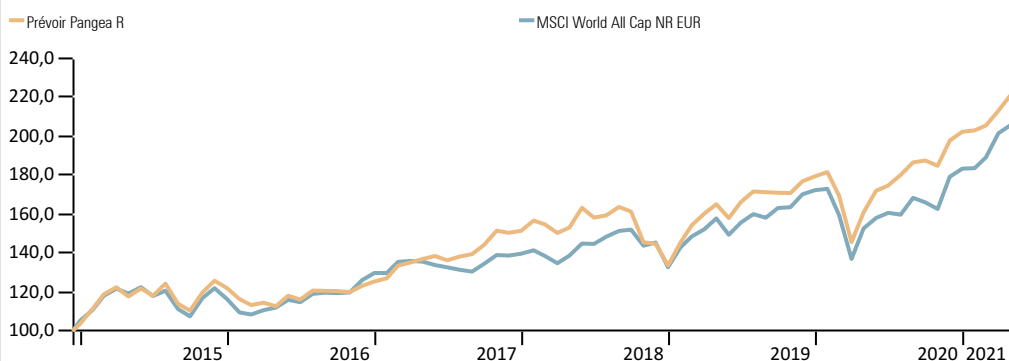
Valorisation: Quotidienne

Cut off: 16h

Dépositaire - centralisateur: SGSS

Performances

Valeur liquidative 220,85 € **Encours de l'OPCVM** 37 797 388 €



Performances cumulées (%)

	1 mois	YTD	1 an	3 ans	Origine
Prévoir Pangea R	3,7	9,3	37,3	44,3	120,8
MSCI World AC NR	1,9	10,9	32,8	46,2	101,0

Performances annuelles (%)

	2020	2019	2018	2017	2016	2015
Prévoir Pangea R	12,7	34,1	-11,7	20,7	2,8	17,6
MSCI World AC NR	6,7	29,5	-5,2	8,6	11,5	8,6

Caractéristiques du fonds

Date de création: Décembre 2014

Code ISIN: FR0012300853

Code Bloomberg: PREPAGR FP

Affectation des résultats: Capitalisation

Forme Juridique: FCP de droit français

Niveau de risque SRRI: 6/7

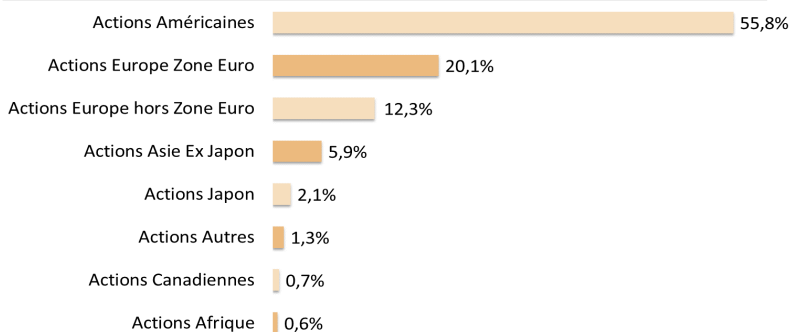
Durée de placement recommandée: 5 ans ou plus

Prévoir Pangea

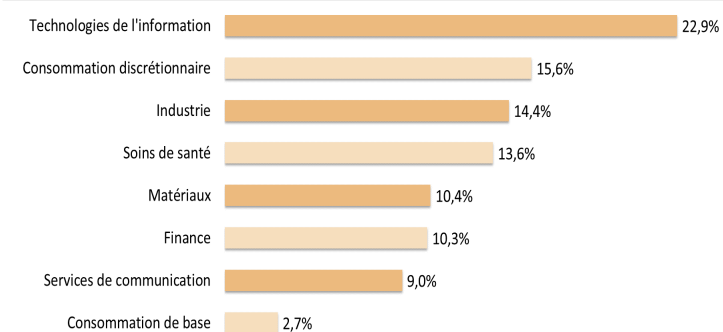
Structure de portefeuille

Avril 2021

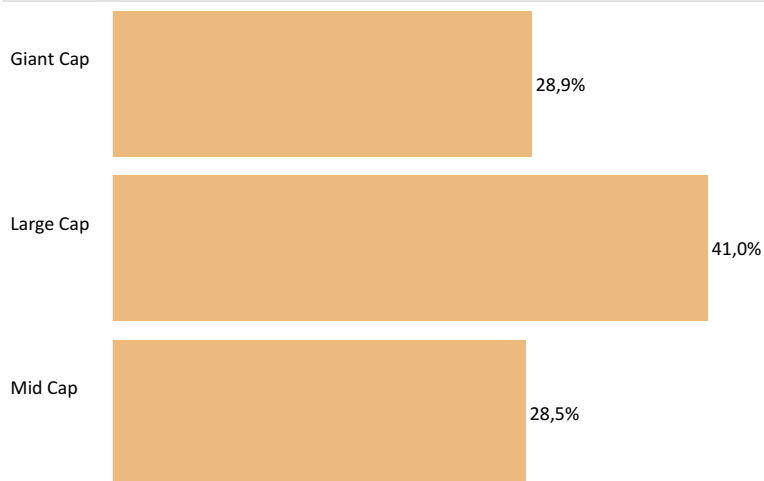
Répartition géographique



Répartition sectorielle



Répartition par capitalisation



Principales lignes

Alphabet Inc Class C	2,65
Flatex AG	2,40
PayPal Holdings Inc	2,31
Danaher Corp	2,24
Techtronic Industries Co Ltd	2,21

Indicateur de risque à 1 an

	Pangea	MSCI World AC NR
Volatilité	16,47%	15,66%
Ratio de Sharpe	2,08	2,25
Tracking Error	9,42	0,00
Ratio d'information	-0,15	

Mouvements du mois

Achat(s)

Coinbase Global

Vente(s)

Compugroup Med

Nous contacter

Responsable commercial Ladislav Eonnet
01 53 20 30 41
ladislav.eonnet@prevoir.com

Gérant David Dehache
01 53 20 32 90
david.dehache@prevoir.com

Société de Gestion Prévoir 20 rue d'Aumale 75009 Paris
01 53 20 32 90
Agrément AMF N° GP 99-05