

Ce document à caractère non promotionnel et distribué à une clientèle professionnelle a pour but de vous informer de manière simplifiée sur les caractéristiques du fonds. Le DICI du FCP est remis au souscripteur préalablement à la souscription. La description détaillée des risques propres au FCP se trouve dans le prospectus disponible sur www.sgprevoir.fr. Les performances passées ne préjugent en rien des performances futures et ne sont pas constantes dans le temps.

Objectif et méthode d'investissement

Fonds global investi dans des capitalisations supérieures à USD 1 md

Gestion active sans biais de style

Approche bottom-up et non benchmarkée

Recherche de sociétés mêlant un track record de qualité avec un catalyseur visible

Conditions financières

Commission de souscription: 3% max

Frais de gestion: 2% TTC

Commission de surperformance: Non

Souscription minimale: 1 Part

Valorisation: Quotidienne

Cut off: 16h

Dépositaire - centralisateur: SGSS

Caractéristiques du fonds

Date de création: Décembre 2014

Code ISIN: FR0012300853

Code Bloomberg: PREPAGR FP

Affectation des résultats: Capitalisation

Forme Juridique: FCP de droit français

Niveau de risque SRRI: 6/7

Durée de placement recommandée: 5 ans ou plus

Commentaire du gérant



David Dehache

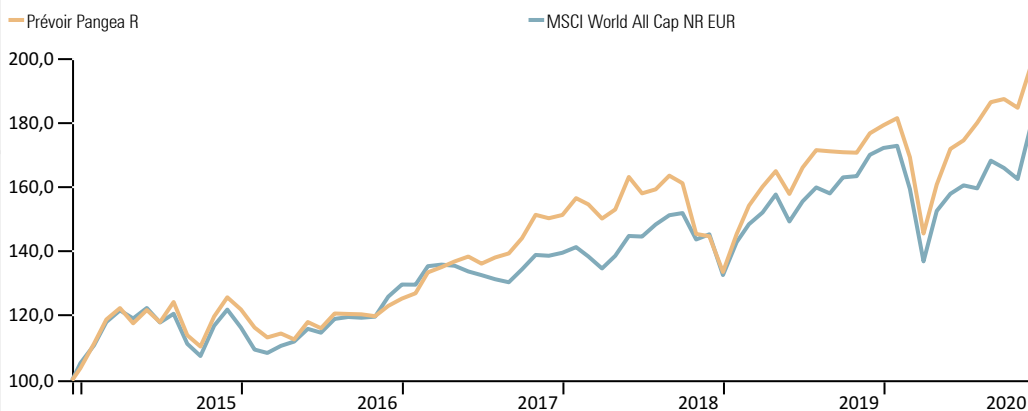
En novembre, Prévoir Pangea a progressé de 6.98%, contre une hausse de 9.69% pour le MSCI world net total return exprimé en euros. Les marchés américains, japonais, européens et émergents ont connu des évolutions respectives de +8.1%, +8.6%, +13.9% et +6.4% en euros sur le mois.

Le flux régulier de nouvelles positives autour des vaccins contre la Covid a nourri l'espoir d'une reprise économique, ce qui a permis aux indices boursiers de s'offrir un rebond parfois historique. Le CAC40 et le Dow Jones qui ont respectivement progressé de 20.1% en euros et 11.8% en dollars ont ainsi chacun réalisé leur meilleure performance mensuelle des 30 dernières années.

La ligne Morgan Stanley a été initiée. Après E-trade en début d'année, la société a annoncé en octobre l'acquisition d'Eaton Vance pour 7,6 milliards de dollars. Elle poursuit ainsi son plan de transformation pour devenir un leader mondial de la gestion de fortune.

Performances

Valeur liquidative	197,61 €	Encours de l'OPCVM	33 129 525 €
---------------------------	----------	---------------------------	--------------



Performances cumulées (%)

	1 mois	YTD	1 an	3 ans	Origine
Prévoir Pangea R	7,0	10,2	11,8	31,4	97,6
MSCI World AC NR	9.7	4.4	6.2	29.2	77.4

Performances annuelles (%)

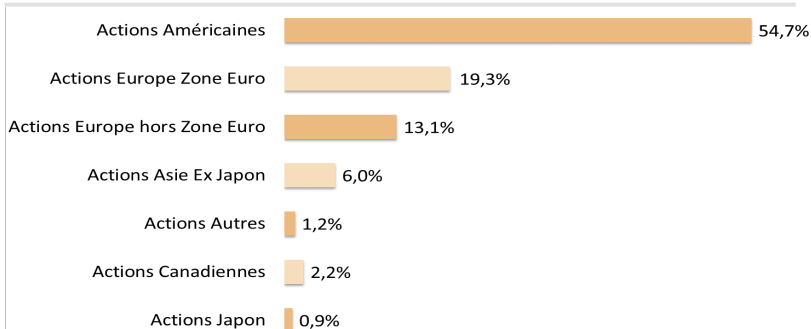
	2019	2018	2017	2016	2015
Prévoir Pangea R	34,1	-11,7	20,7	2,8	17,6
MSCI World AC NR	29,5	-5,2	8,6	11,5	8,6

Prévoir Pangea

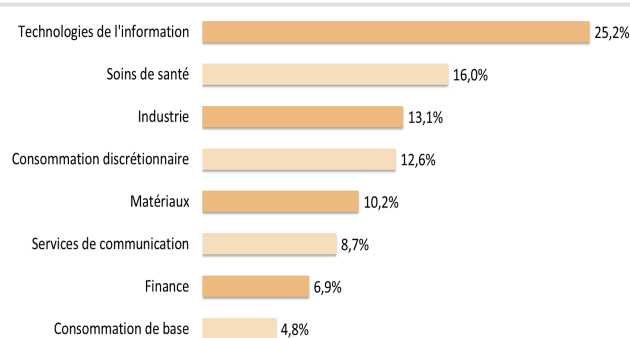
Structure de portefeuille

NOVEMBRE 2020

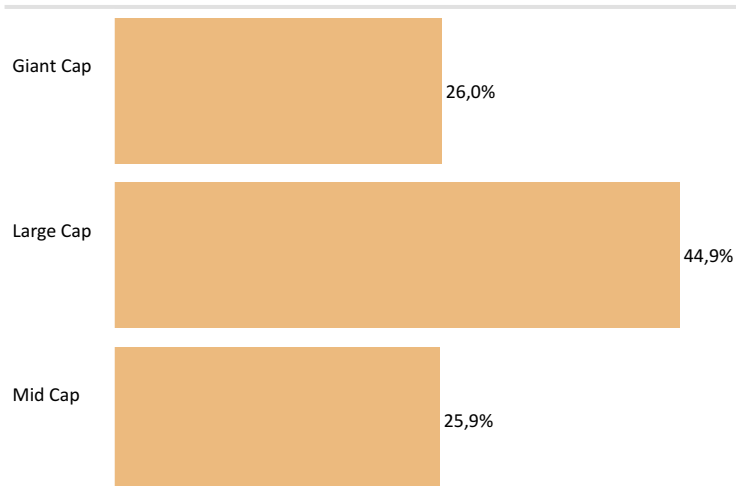
Répartition géographique



Répartition sectorielle



Répartition par capitalisation



Principales lignes

Thermo Fisher Scientific Inc	2,35
Ferrari NV	2,35
Danaher Corp	2,27
PayPal Holdings Inc	2,17
S&P Global Inc	2,14

Indicateur de risque à 1 an

	Pangea	MSCI World AC NR
Volatilité	27,01%	27,48%
Ratio de Sharpe	0,55	0,38
Tracking Error	8,49	0,00
Ratio d'information	0,59	

Mouvements du mois

Achat(s)
Morgan Stanley
Vente(s)

Nous contacter

Responsable commercial Ladislav Eonnet
01 53 20 30 41
ladislav.eonnet@prevoir.com

Gérant David Dehache
01 53 20 32 90
david.dehache@prevoir.com

Société de Gestion Prévoir 20 rue d'Aumale 75009 Paris
01 53 20 32 90
Agrément AMF N° GP 99-05

www.sgprevoir.fr