

September 2020

Rechtliche Hinweise: Die vorliegenden Inhalte dienen lediglich dem Vertriebs- und Werbezweck und stellen weder eine individuelle Anlageempfehlung noch eine Einladung zur Zeichnung oder ein Angebot zum Kauf oder Verkauf von Fondsanteilen dar. Sie sollen lediglich eine selbständige Anlageentscheidung des Kunden erleichtern und ersetzen nicht eine Anleger- und anlagegerechte Beratung. Die historische Performance stellt keinen Indikator für die laufende oder zukünftige Wertentwicklung dar. Die Daten der Wertentwicklung lassen die bei der Ausgabe und Rücknahme der Anteile erhobenen Kommissionen und Kosten unberücksichtigt. Alleinige Grundlage für den Kauf von Wertpapieren sind die Verkaufsunterlagen.

## Anlageziel und -methode

Kleine und mittlere Marktkapitalisierungen

Aktives, langfristig ausgerichtetes Management aus Überzeugung

„Bottom-up“-Ansatz

Wachstumswerte, ausgewählt nach Management-Qualität

Aktien der Eurozone

## Morningstar Ranglistenplatz

10 Jahre: 3/37

5 Jahre: 7/62

## Gebühren und Bedingungen

Ausgabeaufschlag: 3% max

Verwaltungsvergütung: 2.99% p.a

An die Wertentwicklung gebundene Gebühren: keine

Mindesterstzeichnung: 1 Anteil

Bewertung: Wöchentlich

Order-Annahmeschluß: Mittwoch 17 Uhr

Verwahr- und Zeichnungsstelle: Société Générale Securities Services

## Fonds-Stammdaten

Auflagedatum: April 2002

ISIN: FR0007071931

Bloomberg: CIPREPE FP

Ertragsverwendung: Thesaurierend

Rechtsform: FCP nach französischem Recht

Risikoniveau (SRRI): 6/7

Empfohlene Anlagedauer: 5 Jahre oder mehr

## Investmentstrategie



Armin Zinser



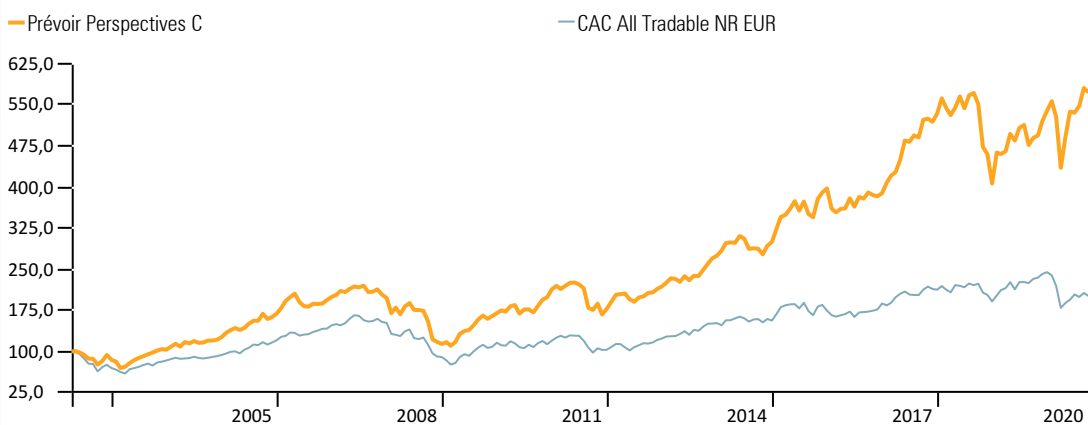
Vincent Sperling



Prévoir Perspectives hat zum Ziel, den französischen Index „CAC All Tradable RT“ zu schlagen, jedoch mit einem reduzierten Risikoprofil. Es handelt sich hierbei um eine mittel- bis langfristig angelegte „Stock-picking“-Strategie. Der Fonds investiert hauptsächlich in europäische Small- und Mid-Caps, die ein nachhaltiges Wachstum aufweisen, mit einem exzellenten Management (größtenteils Mittelstandsfirmen) und guter Marktpositionierung und die gleichzeitig exportorientiert sind.

## Wertentwicklung

<b>Rücknahmewert</b>	286,04 €	<b>Nettofondsvermögen</b>	69 981 806 €
----------------------	----------	---------------------------	--------------



## Kumulierte Wertentwicklung (%)

	1 Mon	1fdJ.	1 J	3 J	5 J	8 J
<b>Prévoir Perspectives C</b>	-1,35	6,19	16,97	9,61	66,03	176,55
CAC All Tradable NR	-4,99	-19,50	-13,57	-5,96	22,25	69,79
+/- Benchmark	3,64	25,69	30,54	15,57	43,78	106,76

## Monatliche Wertentwicklung (%)

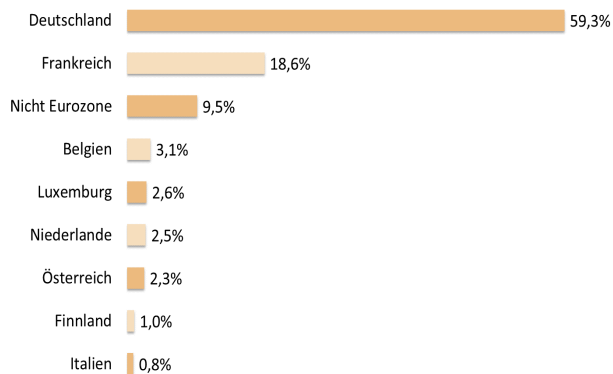
	Jan.	Feb.	Mär.	Apr.	Mai.	Jun.	Jul.	Aug.	Sep.	Okt.	Nov.	Dez.	Total
2020	3,2	-5,2	-17,6	12,7	9,6	-0,4	2,2	6,0	-1,3				6,2
2019	13,9	-0,6	1,1	6,8	-2,4	4,8	1,0	-7,1	2,8	0,9	5,3	3,6	32,7
2018	5,3	-3,0	-2,6	2,6	3,8	-3,8	4,3	0,8	-3,5	-14,2	-2,8	-11,6	-23,8
2017	5,0	3,0	1,7	5,2	7,8	-0,5	2,4	-0,8	6,6	0,4	-1,1	2,8	37,2
2016	-9,3	-1,8	1,7	0,3	5,1	-4,0	4,9	-0,8	3,0	-1,3	-0,6	1,5	-2,2
2015	8,3	6,4	1,0	3,1	4,0	-4,7	4,6	-6,1	-1,7	9,6	3,2	1,9	32,5
2014	3,4	4,8	0,5	-0,3	4,2	-1,5	-6,1	0,4	-0,3	-3,5	5,6	2,4	9,1
2013	3,3	3,4	-0,6	-2,2	4,5	-3,1	3,5	-0,2	4,5	4,6	3,9	1,7	25,6

# Prévoir Perspectives C

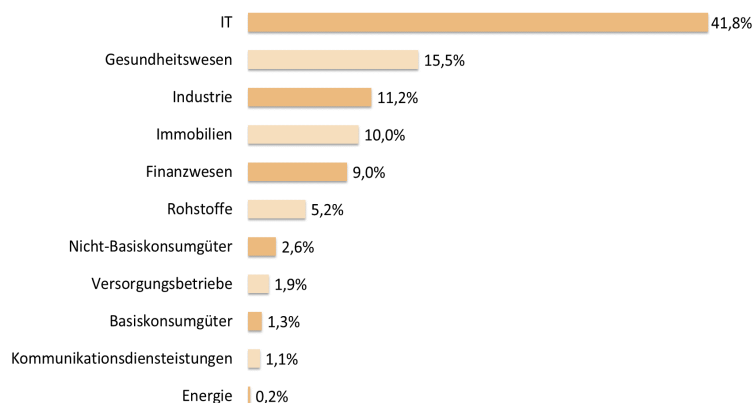
## Portfoliostruktur

September 2020

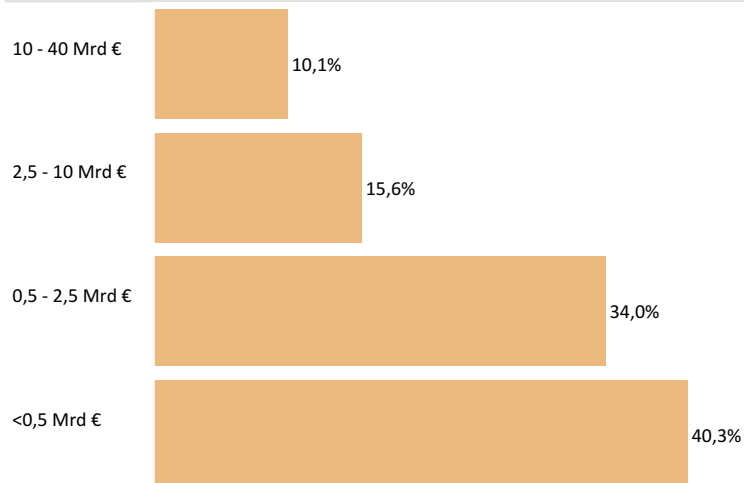
### Geographische Gewichtungen



### Branchengewichtungen



### Marktkapitalisierungsgewichtungen



### Top-5-Positionen

Unternehmen	Anteil (%)
Bechtle AG	4,6
Hypoport AG	4,6
Argan	4,6
Nexus AG	4,5
CANCOM SE	3,7

### Risikokennzahlen (3 Jahre)

	Perspectives C	Cac All Tradable
Volatilität	25,16%	22,07%
Sharpe Ratio	0,27	0,02
Tracking Error	15,92	0,00
Information Ratio	0,34	

### Wesentliche Kursveränderungen des Monats (In lokaler Währung)

Positiv	%	Negativ	%
Wallstreet:Online	+29,9	NEL ASA	-27,4
Fabasoft	+23,3	Datagroup	-17,4
USU Software	+23,0	Northern Data	-14,9
Verbio	+22,2	Basler	-13,9
Solutions 30	+14,5	S & T	-13,3

## Kontakt

**Vertrieb** MF Market Consult GmbH - Markus Frohmader  
+49 (0) 9251 436 001  
info@mfmarketconsult.com

**Fondsmanager** Armin Zinser & Vinzent Sperling  
+33 1 53 20 32 90 & +33 1 53 20 30 12  
armin.zinser@prevoir.com  
vinzent.sperling@prevoir.com

**Société de Gestion Prévoir**  
20 rue d'Aumale 75009 Paris  
AMF-Zulassungsnummer: GP 99-05

[www.sgprevoir.fr/de](http://www.sgprevoir.fr/de)