

Ce document à caractère non promotionnel et distribué à une clientèle professionnelle a pour but de vous informer de manière simplifiée sur les caractéristiques du fonds. Le DICI du FCP est remis au souscripteur préalablement à la souscription. La description détaillée des risques propres au FCP se trouve dans le prospectus disponible sur www.sgprevoir.fr. Les performances passées ne préjugent en rien des performances futures et ne sont pas constantes dans le temps.

Objectif et méthode d'investissement

Fonds global investi dans des capitalisations supérieures à USD 1 md

Gestion active sans biais de style

Approche bottom-up et non benchmarkée

Recherche de sociétés mêlant un track record de qualité avec un catalyseur visible

Conditions financières

Commission de souscription: 3% max

Frais de gestion: 2% TTC

Commission de surperformance: Non

Souscription minimale: 1 Part

Valorisation: Quotidienne

Cut off: 16h

Dépositaire - centralisateur: SGSS

Caractéristiques du fonds

Date de création: Décembre 2014

Code ISIN: FR0012300853

Code Bloomberg: PREPAGR FP

Affectation des résultats: Capitalisation

Forme Juridique: FCP de droit français

Niveau de risque SRRI: 6/7

Durée de placement recommandée: 5 ans ou plus

Commentaire du gérant

JUIN 2020



David Dehache

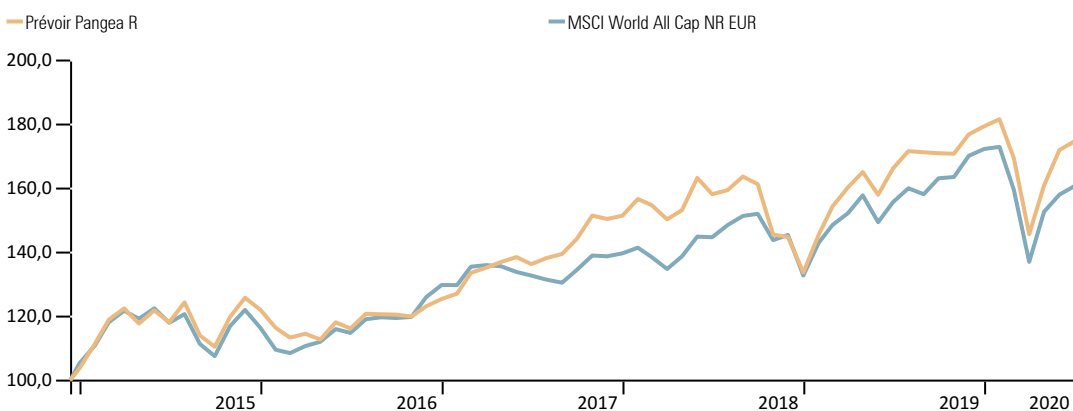
En juin, Prévoir Pangea a progressé de 1.55%, contre une hausse de 1.97% pour le MSCI world net total return exprimé en euros. Les marchés américains, japonais, européens et émergents ont connu des évolutions respectives de +0.7%, -1.5%, +3.1% et +6.0% en euros sur le mois.

Le mois de juin a permis de clore un second trimestre qui figure parmi les plus fortes hausses boursières des 50 dernières années. Ainsi le S&P500 a par exemple progressé de 20% en dollars sous l'impulsion des injections de liquidité de la FED. La hausse a toutefois été ralentie sur la seconde partie du mois par la recrudescence de cas de Covid dans certaines parties du monde.

La ligne Activision Blizzard a été initialisée. Les consommateurs dans le monde migrent de plus en plus leurs dépenses de divertissement au profit des jeux vidéo et les mesures de confinement ont accéléré cette transition. La société bénéficie de nombreuses franchises comme Candy Crush ou Call of Duty attirant des millions de joueurs sur la version de base et parvient à mieux monétiser ses jeux en incitant à migrer vers la version premium ou à faire payer certaines fonctionnalités. Enfin la migration de nombreux jeux sur une version mobile augmente également les perspectives de croissance.

Performances

Valeur liquidative	174,57 €	Encours de l'OPCVM	27 547 126 €
---------------------------	----------	---------------------------	--------------



Performances cumulées (%)

	1 mois	YTD	1 an	3 ans	Origine
Prévoir Pangea R	1,5	-2,6	5,1	28,1	74,6
MSCI World AC NR	2,0	-6,4	3,4	21,6	59,0

Performances annuelles (%)

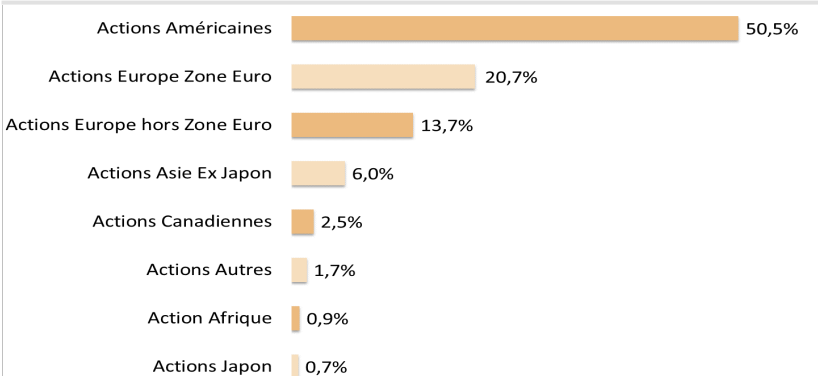
	2019	2018	2017	2016	2015
Prévoir Pangea R	34,1	-11,7	20,7	2,8	17,6
MSCI World AC NR	29,5	-5,2	8,6	11,5	8,6

Prévoir Pangea

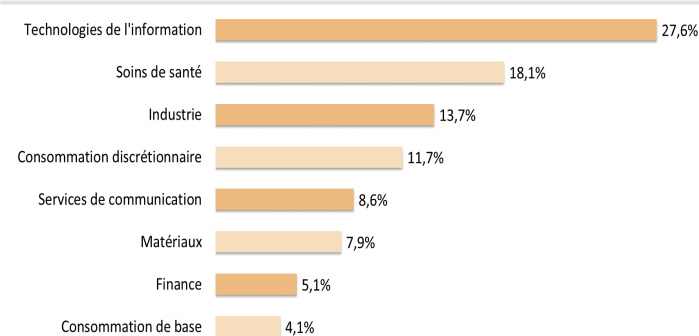
Structure de portefeuille

JUIN 2020

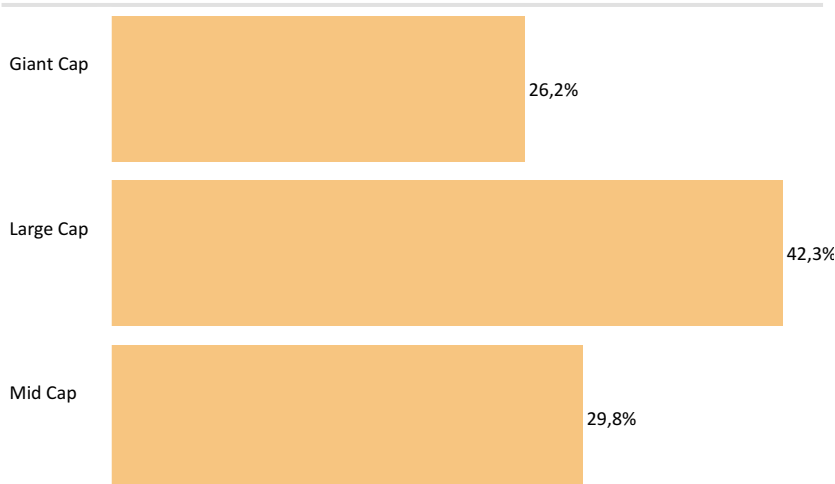
Répartition géographique



Répartition sectorielle



Répartition par capitalisation



Principales lignes

Lonza Group Ltd	2,56
S&P Global Inc	2,56
Ferrari NV	2,43
Adobe Inc	2,39
Thermo Fisher Scientific Inc	2,34

Indicateur de risque à 1 an

	Pangea	MSCI World AC NR
Volatilité	25,94%	26,56%
Ratio de Sharpe	0,16	0,09
Tracking Error	6,73	0,00
Ratio d'information	0,29	

Mouvements du mois

Achat(s)	
Activision	
Vente(s)	
Nagacorp	

Nous contacter

Responsable commercial Ladislav Eonnet
01 53 20 30 41
ladislav.eonnet@prevoir.com

Gérant David Dehache
01 53 20 32 90
david.dehache@prevoir.com

Société de Gestion Prévoir 20 rue d'Aumale 75009 Paris
01 53 20 32 90
Agrément AMF N° GP 99-05