

Ce document à caractère non promotionnel et distribué à une clientèle professionnelle a pour but de vous informer de manière simplifiée sur les caractéristiques du fonds. Le DCI du FCP est remis au souscripteur préalablement à la souscription. La description détaillée des risques propres au FCP se trouve dans le prospectus disponible sur www.sgprevoir.fr. Les performances passées ne préjugent en rien des performances futures et ne sont pas constantes dans le temps.

Objectif et méthode d'investissement

Gestion active et de conviction avec un horizon de long terme

Approche bottom-up

Valeurs de croissance sélectionnées pour la qualité de leur management

Fonds actions Euro éligible au PEA

Classement Morningstar

Sur 10 ans : 1/60

Sur 5 ans : 1/90

Conditions financières

Commission de souscription: 3% max

Frais de gestion: 1% TTC

Commission de surperformance: Non

Souscription minimale: 150 000€

Valorisation: Quotidienne

Cut off: 11h

Dépositaire - centralisateur: SGSS

Caractéristiques du fonds

Date de création: Juillet 1999 (C)- Janvier 2014 (I)

Code ISIN: FR0011646454

Code Bloomberg: PRGEACI FP

Affectation des résultats: Capitalisation

Forme Juridique: FCP de droit français

Éligible au PEA: Oui

Niveau de risque SRRI: 6/7

Durée de placement recommandée: 5 ans ou plus

Commentaire du gérant



Armin Zinser



Votre fonds est revenu en territoire positif ! Avec une hausse de 11,81% au mois de mai (surperformance par rapport à son indicateur de référence, l'Eurostoxx 300 de 6,64%), la performance depuis le 31 décembre s'élève à 3,92%. La forte baisse des mois de février et mars a donc été effacée bien plus tôt que nous ne l'avions espéré et bien avant les marchés actions globalement, qui eux, restent encore largement dans le rouge.

Encouragés par la réouverture des économies en cours et par les nombreuses mesures fiscales qui sont annoncées, les investisseurs anticipent la reprise économique et investissent dans les marchés d'actions. Toutefois, confrontés à un manque de visibilité concrète et conscients de risques qui perdurent, ils continuent à privilégier les valeurs de croissance et de qualité qui sont la spécialité de ce fonds.

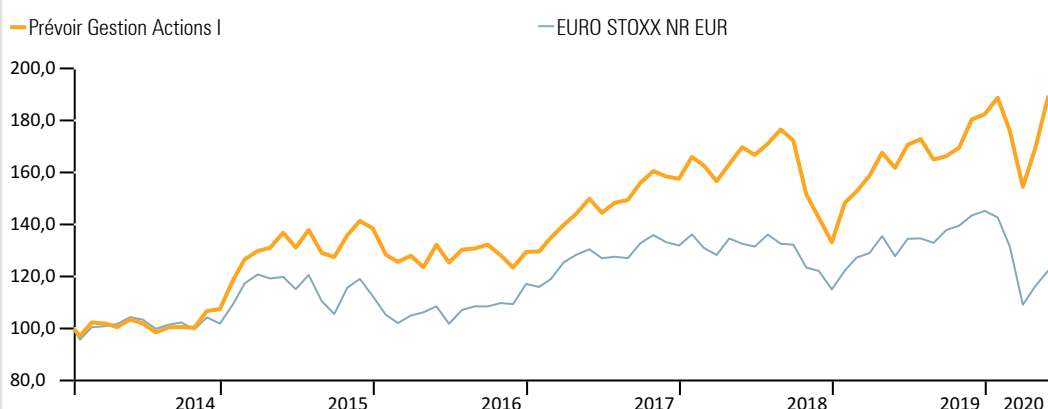
Au niveau du portefeuille, le palmarès des plus fortes hausses du mois est clairement emporté par Twilio (+76%) qui a surpris avec ses résultats du premier trimestre. Adyen (+31,3%) est, parmi les spécialistes du paiement électronique, considéré comme un des moins affectés par la pandémie, tandis que Sartorius (+29,8%) a de nouveau confirmé son profil de croissance indéfectible. Lululemon (+34,3%) a été plébiscité par les investisseurs pour son positionnement parfait pour un monde « post-COVID ».

Les baisses ont été peu nombreuses et moins fortes ce mois-ci. La plus prononcée, Besi (-8,6%), a seulement consolidé après avoir été la deuxième meilleure performance du mois précédent.

Au cours du mois, nous avons cédé notre position en CTS Eventim. Nous avons commencé à investir en TeamViewer, Recordati, Lindt et Encavis.

Performances

Valeur liquidative 1 893,57 € **Encours de l'OPCVM** 279 159 307 €



Performances cumulées (%)

	1 mois	YTD	1 an	3 ans	5 ans
Prévoir Gestion Actions I	11,8	3,9	17,1	26,4	38,4
<i>EURO STOXX NR EUR</i>	5,2	-15,7	-4,2	-6,2	2,1

Performances annuelles (%)

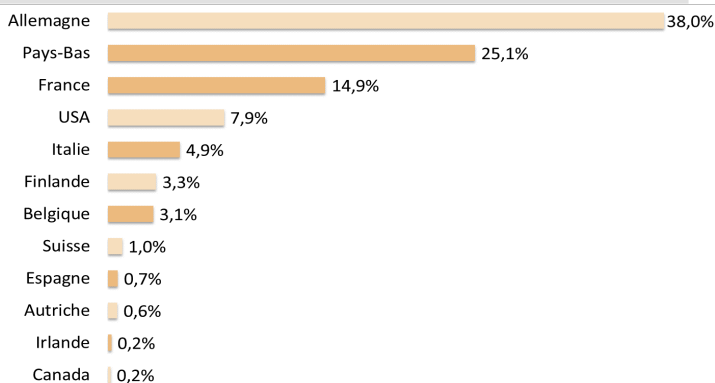
	2019	2018	2017	2016	2015
Prévoir Gestion Actions I	36,8	-15,4	21,7	-6,5	28,8
<i>EURO STOXX NR EUR</i>	26,1	-12,7	12,6	4,1	10,3

Prévoir Gestion Actions I

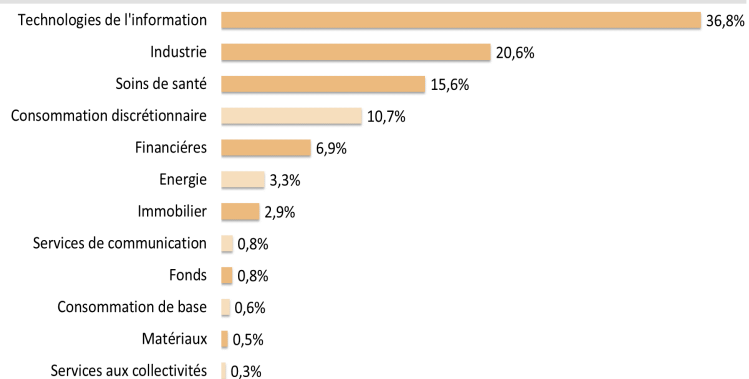
Structure de portefeuille

Mai 2020

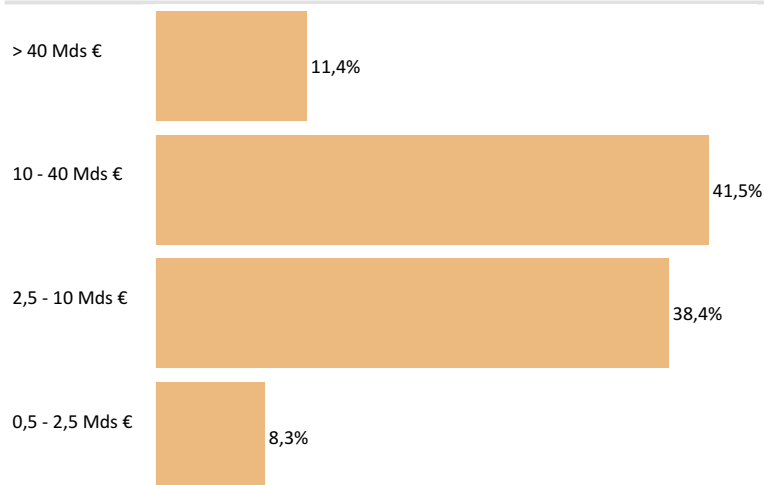
Répartition géographique



Répartition sectorielle



Répartition par capitalisation



Principales lignes

Titre	Pourcentage
Sartorius AG Pfd Shs - Non-voting	9,8
Bechtle AG	6,5
IMCD NV	5,6
ASML Holding NV	4,5
Teleperformance SE	4,4

Indicateur de risque à 3 ans

	PGA I	EURO STOXX NR
Volatilité	22,47%	19,99%
Ratio de Sharpe	0,45	-0,01
Tracking Error	9,30	0,00
Ratio d'information	1,08	

Principales variations du mois

(en devise locale)

Hausses	%	Baisses	%
Twilio	+76,0	Besi	-8,6
Lululemon	+34,3	Warehouse de Pauw	-5,2
Adayen	+31,3	Moncler	-2,5
Sartorius	+29,8	Sanofi	-1,9
K92 Mining	+26,7	Hannover Rueck	-0,6

Nous contacter

Responsable commercial Ladislav Eonnet
01 53 20 30 41
ladislav.eonnet@prevoir.com

Gérant Armin Zinser
01 53 20 32 90
armin.zinser@prevoir.com

Société de Gestion Prévoir 20 rue d'Aumale 75009 Paris
01 53 20 32 90
Agrément AMF N° GP 99-05