

Ce document à caractère non promotionnel et distribué à une clientèle professionnelle a pour but de vous informer de manière simplifiée sur les caractéristiques du fonds. Le DICI du FCP est remis au souscripteur préalablement à la souscription. La description détaillée des risques propres au FCP se trouve dans le prospectus disponible sur www.sgprevoir.fr. Les performances passées ne préjugent en rien des performances futures et ne sont pas constantes dans le temps.

Avril 2020

Objectif et méthode d'investissement

Fonds global investi dans des capitalisations supérieures à USD 1 md

Gestion active sans biais de style

Approche bottom-up et non benchmarkée

Recherche de sociétés mêlant un track record de qualité avec un catalyseur visible

Conditions financières

Commission de souscription: 3% max

Frais de gestion: 2% TTC

Commission de surperformance: Non

Souscription minimale: 1 Part

Valorisation: Quotidienne

Cut off: 16h

Dépositaire - centralisateur: SGSS

Caractéristiques du fonds

Date de création: Décembre 2014

Code ISIN: FR0012300853

Code Bloomberg: PREPAGR FP

Affectation des résultats: Capitalisation

Forme Juridique: FCP de droit français

Niveau de risque SRRI: 6/7

Durée de placement recommandée: 5 ans ou plus

Commentaire du gérant



David Dehache

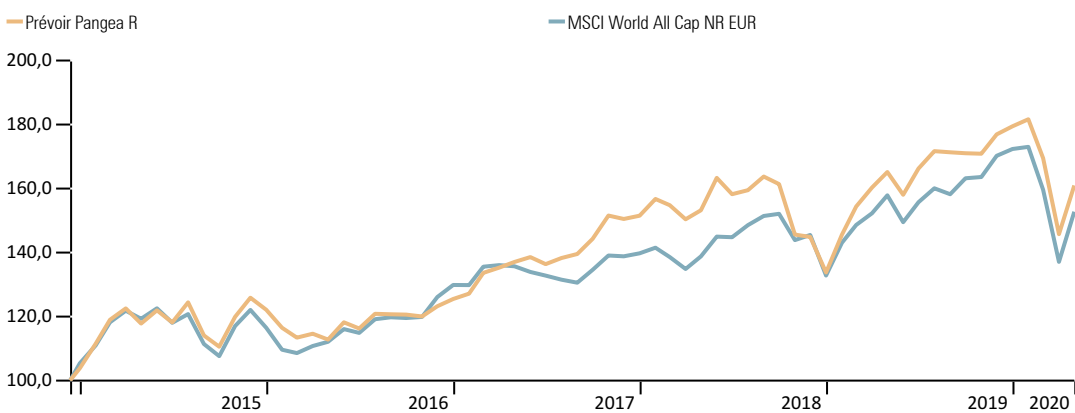
En avril, Prévoir Pangea a progressé de 10.44%, contre une hausse de 11.48% pour le MSCI world net total return exprimé en euros. Les marchés américains, japonais, européens et émergents ont connu des progressions respectives de 13.2%, 5.5%, 6.7% et 9.5% en euros sur le mois.

Le mois d'avril a été marqué par un net rebond à la suite du krach boursier de mars. Ce rebond à ce stade est principalement alimenté par les injections de liquidités des banques centrales et c'est sans doute ce qui explique que ce sont essentiellement certaines sociétés parmi les plus grosses capitalisations au monde qui en ont bénéficié. Ainsi par exemple aux Etats-Unis, le quinté Alphabet, Amazon, Apple, Facebook et Microsoft est en hausse de 10% depuis le début de l'année, contre une baisse d'environ 13% du reste du marché américain.

La société CAE, leader mondial sur le segment des simulateurs de vol et de formation des pilotes de ligne a été sortie au cours du mois après avoir déjà été allégée en mars. La société va en effet pâtir des difficultés financières que subit le secteur du transport aérien et qui risquent de durer.

Performances

Valeur liquidative	160,84 €	Encours de l'OPCVM	25 152 730 €
---------------------------	----------	---------------------------	--------------



Performances cumulées (%)

	1 mois	YTD	1 an	3 ans	Origine
Prévoir Pangea R	10,4	-10,3	-2,5	17,4	60,8
MSCI World AC NR	11,5	-10,9	-2,7	13,4	51,3

Performances annuelles (%)

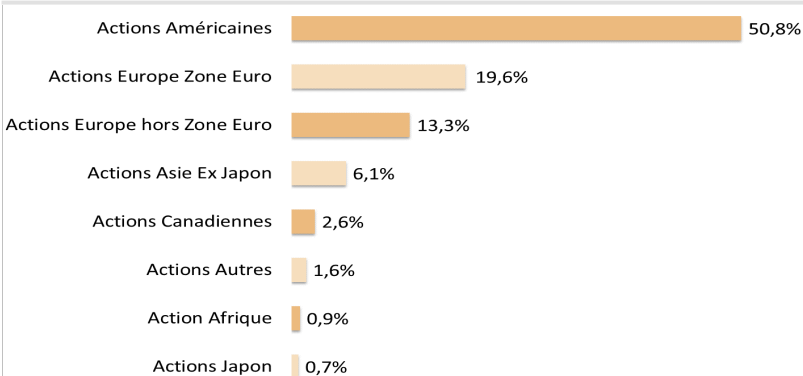
	2019	2018	2017	2016	2015
Prévoir Pangea R	34,1	-11,7	20,7	2,8	17,6
MSCI World AC NR	29,5	-5,2	8,6	11,5	8,6

Prévoir Pangea

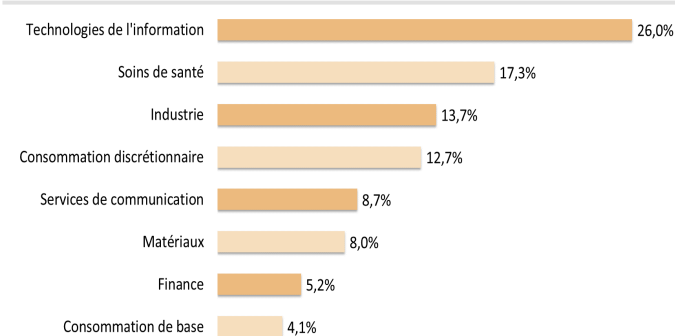
Structure de portefeuille

Avril 2020

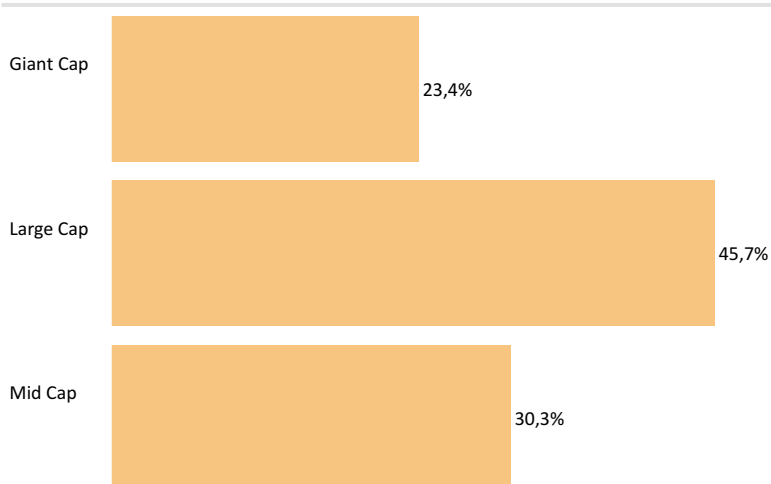
Répartition géographique



Répartition sectorielle



Répartition par capitalisation



Principales lignes

	Portfolio Weighting %
S&P Global Inc	2,55
Ferrari NV	2,49
Thermo Fisher Scientific Inc	2,43
Lonza Group Ltd	2,38
Danaher Corp	2,37

Indicateur de risque à 1 an

	Pangea	MSCI World AC NR
Volatilité	25,42%	25,48%
Ratio de Sharpe	-0,01	-0,09
Tracking Error	5,31	0,00
Ratio d'information	0,39	

Mouvements du mois

Achat(s)
Cadence Design Systems
Vente(s)
CAE

Nous contacter

Responsable commercial Ladislav Eonnet
01 53 20 30 41
ladislav.eonnet@prevoir.com

Gérant David Dehache
01 53 20 32 90
david.dehache@prevoir.com

Société de Gestion Prévoir 20 rue d'Aumale 75009 Paris
01 53 20 32 90
Agrément AMF N° GP 99-05