



Ce document à caractère non promotionnel et distribué à une clientèle professionnelle a pour but de vous informer de manière simplifiée sur les caractéristiques du fonds. Le DIC1 du FCP est remis au souscripteur préalablement à la souscription. La description détaillée des risques propres au FCP se trouve dans le prospectus disponible sur www.sgprevoir.fr. Les performances passées ne préjugent en rien des performances futures et ne sont pas constantes dans le temps.

Objectif et méthode d'investissement

Gestion active et de conviction avec un horizon de long terme

Approche bottom-up

Valeurs de croissance sélectionnées pour la qualité de leur management

Fonds actions Euro éligible au PEA

Classement Morningstar

Sur 10 ans : 1/66

Sur 5 ans : 2/96

Conditions financières

Commission de souscription: 3% max

Frais de gestion: 1,794% TTC

Commission de surperformance: Non

Souscription minimale: 1 Part

Valorisation: Quotidienne

Cut off: 11h

Dépositaire - centralisateur: SGSS

Caractéristiques du fonds

Date de création: Juillet 1999

Code ISIN: FR0007035159

Code Bloomberg: CIPREDI FP

Affectation des résultats: Capitalisation

Forme Juridique: FCP de droit français

Éligible au PEA: Oui

Niveau de risque SRRI: 6/7

Durée de placement recommandée: 5 ans ou plus

Commentaire du gérant



Armin Zinser

Au mois d'août votre fonds été en recul de 4,6% contre une baisse de 1,27% pour son indice. Depuis le début de l'année, le fonds affiche donc toujours une surperformance de 7,67%.

En début de mois, le président américain a écrit un nouveau chapitre de l'histoire sans fin du conflit commercial sino-américain. La nouvelle hausse tarifaire a bien évidemment pesé sur nos valeurs exposées au commerce international.

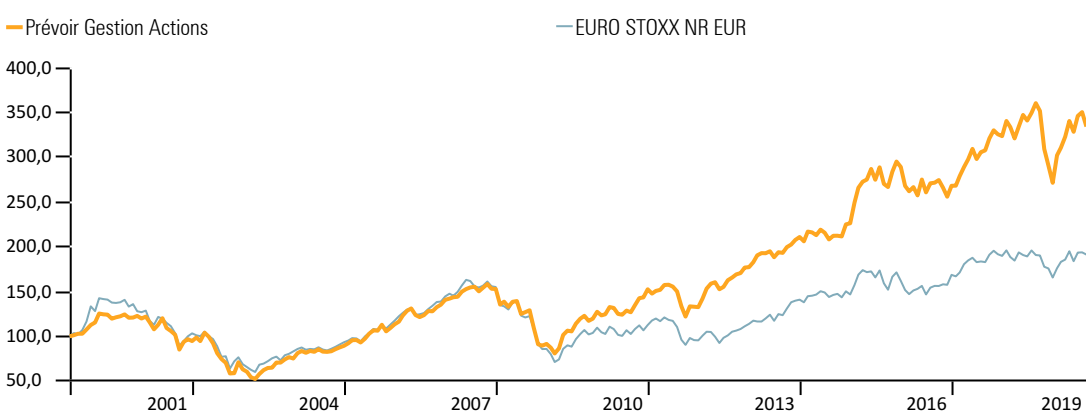
Cela n'a pas empêché le marché de bien réagir à un nombre de très bonnes publications trimestrielles. Match Group (+12,6%), Varta (+12,4%) et MTU Aero Engines (+9,6%) en sont des beaux exemples.

En bas du tableau nous trouvons New Work (-23,1%), IMCD (-20,2%) et Jenoptik (-14,3%), toutes affectées par le ralentissement économique actuel. Square (-23,1%) a également donné des perspectives à court terme un peu moins optimistes qu'attendue, et Evotec (-21,9%) a été impactée par un rappel des échéances – pourtant déjà bien connues – concernant sa coopération avec Sanofi.

Au cours du mois, nous avons vendu nos positions en Colruyt, 1&1 Drillisch, Infineon et Ubisoft. Nous avons acheté Euronext, Deutsche Börse, Hannover Rück, Worldline et Twilio.

Performances

Valeur liquidative 331,13 € Encours de l'OPCVM 231 850 950 €



Performances cumulées (%)

	1 mois	YTD	1 an	3 ans	5 ans	8 ans
Prévoir Gestion Actions C	-4,6	23,2	-7,3	23,1	57,5	150,3
EURO STOXX NR EUR	-1,3	15,5	0,3	22,4	30,8	98,9

Performances annuelles (%)

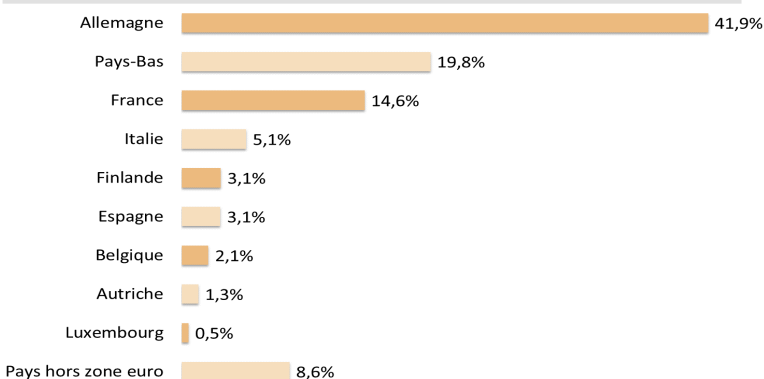
	2018	2017	2016	2015	2014	2013	2012
Prévoir Gestion Actions C	-16,1	20,7	-7,3	27,8	7,3	19,0	33,7
EURO STOXX NR EUR	-12,7	12,6	4,1	10,3	4,1	23,7	19,3

Prévoir Gestion Actions C

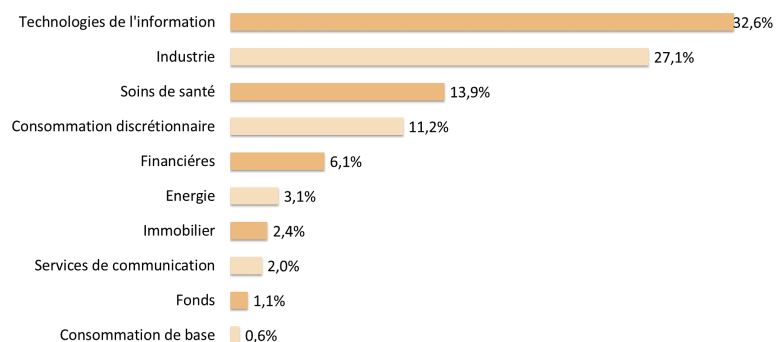
Structure de portefeuille

Août 2019

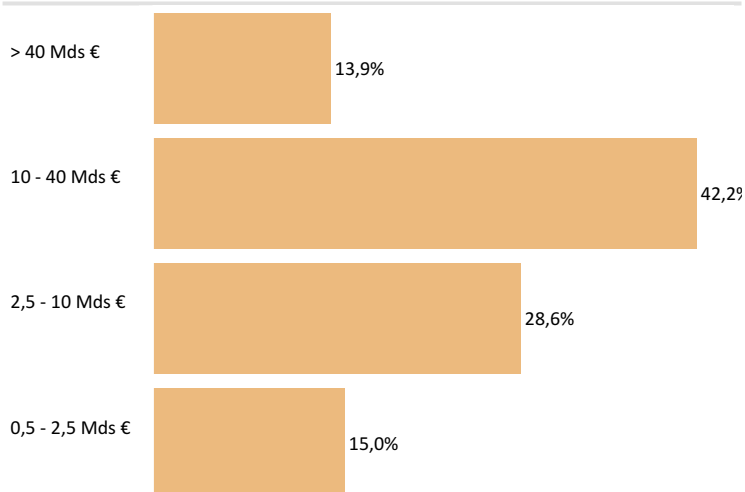
Répartition géographique



Répartition sectorielle



Répartition par capitalisation



Principales lignes

Titre	Pourcentage
Sartorius AG Pfd Shs - Non-voting	8,7
IMCD NV	5,0
Teleperformance SE	4,8
Ferrari NV	4,8
MTU Aero Engines AG	4,3

Indicateur de risque à 3 ans

	PGA C	EURO STOXX NR
Volatilité	16,12%	12,83%
Ratio de Sharpe	0,50	0,56
Tracking Error	8,58	0,00
Ratio d'information	0,05	

Principales variations du mois

(en devises locales)

Hausse	%	Baisse	%
Indorsia	+30,6	New work	-23,1
Match Group	+12,6	Square CL	-23,1
Varta	+12,4	Evotec	-21,9
Warehouse de Pauw	+12,2	IMCD	-20,2
MTU Aero Engines	+9,6	Jenoptik	-14,3

Nous contacter

Responsable commercial Ladislav Eonnet
01 53 20 30 41
ladislav.eonnet@prevoir.com

Gérant Armin Zinser
01 53 20 32 90
armin.zinser@prevoir.com

Société de Gestion Prévoir 20 rue d'Aumale 75009 Paris
01 53 20 32 90
Agrément AMF N° GP 99-05