

Juillet 2019

Objectif et méthode d'investissement

Fonds de petites et moyennes capitalisations

Gestion active et de conviction avec un horizon de long terme

Approche bottom-up

Valeurs de croissance sélectionnées pour la qualité de leur management

Fonds actions Euro éligible au PEA

Classement Morningstar

Sur 10 ans : 5/45

Sur 5 ans : 11/74

Conditions financières

Commission de souscription: 3% max

Frais de gestion: 2.99% TTC

Commission de surperformance: Non

Souscription minimale: 1 part

Valorisation: Hebdomadaire

Cut off: Mercredi 17h

Dépositaire - centralisateur: SGSS

Caractéristiques du fonds

Date de création: Avril 2002

Code ISIN: FR0007071931

Code Bloomberg: CIPREPE FP

Affectation des résultats: Capitalisation

Forme Juridique: FCP de droit français

Éligible au PEA: Oui

Niveau de risque SRRI: 6/7

Durée de placement recommandée: 5 ans ou plus

Commentaire du gérant



Armin Zinser



Au mois de juillet votre fonds est en hausse de 1,02% alors que son indicateur de référence progresse de 1,84%, soit une sous-performance de 0,82%, qui s'explique notamment par la moindre appétence pour les valeurs exposées au commerce international. Ces valeurs ont souffert de données macroéconomiques moins bonnes que prévues et de la nervosité des investisseurs au sujet du conflit commercial entre les Etats-Unis et la Chine.

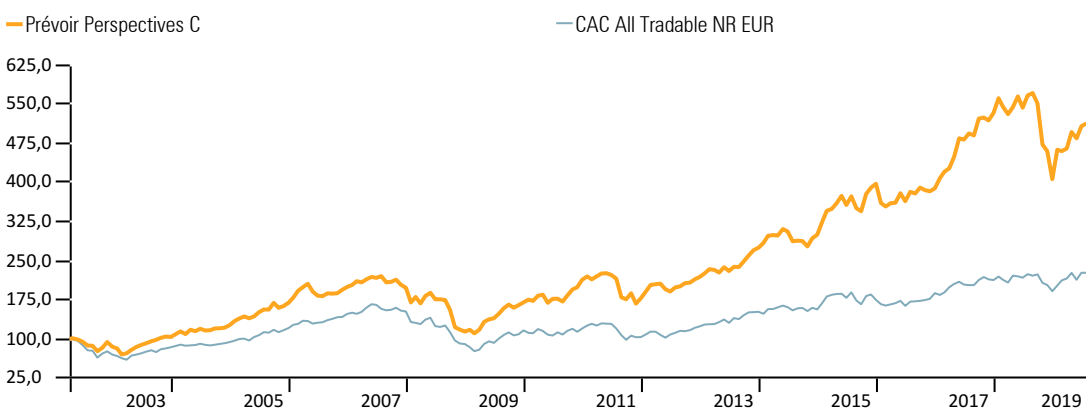
Ainsi, Basler, qui génère 45% de son chiffre d'affaires en Asie, perd 17,9%. Les autres baisses notables du mois sont SFC Energy (-20,1% ; augmentation de capital), Expert System (-18,5%), JDC Group (-17,4%) et SNP Schneider-Neureither (-16,4%).

Heureusement, les bonnes performances sont également nombreuses. Nous notons surtout AMS (+43,3% ; bons résultats trimestriels), Siltronic (+14,5%), Aifinyo (ex Elbe Finanzgruppe ; + 12,6%), USU Software (+12,5%), et Südwestdeutsche Salzwerte (+12,4%).

Au cours du mois, nous avons allégé Pfeiffer Vacuum et Washtec, commencé une ligne en Detection Technology, et renforcé Wallstreet: Online et SFC Energy (voir ci-dessus).

Performances

Valeur liquidative	256,30 €	Encours de l'OPCVM	65 887 542€
--------------------	----------	--------------------	-------------



Performances cumulées (%)

	1 mois	YTD	1 an	3 ans	5 ans	8 ans
Prévoir Perspectives C	1,0	26,2	-9,5	34,3	78,6	138,0
CAC All Tradable TR EUR	1,8	23,1	2,7	34,1	47,9	89,1

Performances annuelles (%)

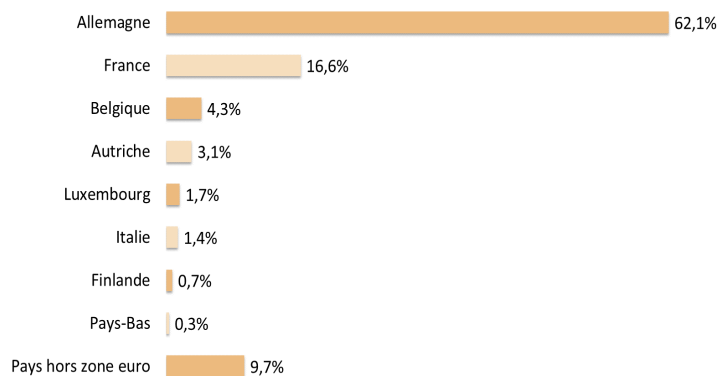
	2018	2017	2016	2015	2014	2013	2012
Prévoir Perspectives C	-23,8	37,2	-2,2	32,5	9,1	25,6	22,9
CAC All Tradable TR EUR	-13,0	14,3	7,0	10,7	4,4	20,9	22,1

Prévoir Perspectives C

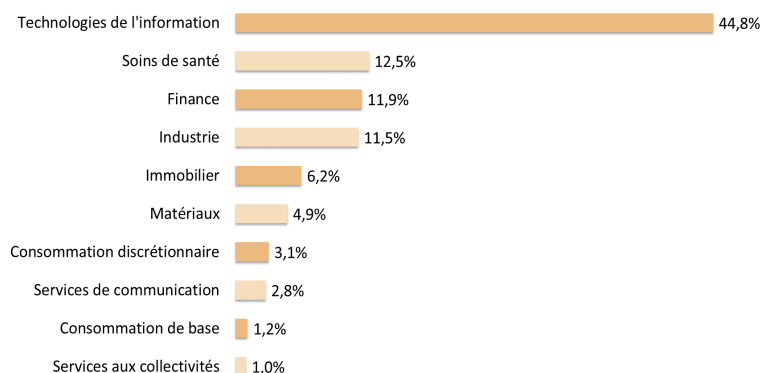
Structure de portefeuille

Juillet 2019

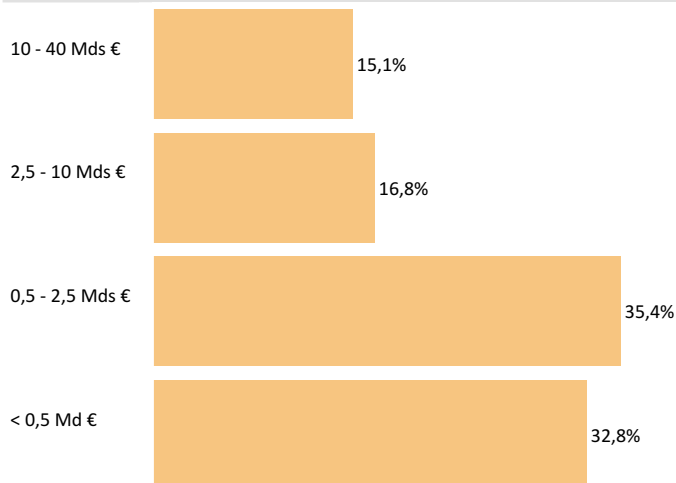
Répartition géographique



Répartition sectorielle



Répartition par capitalisation



Indicateur de risque à 3 ans

	Perspectives C	CAC All Tradable RT
Volatilité	16,43%	12,91%
Ratio de Sharpe	0,72	0,87
Tracking Error	12,33	0,00
Ratio d'information	0,01	

Principales lignes

Titre	Pourcentage
Wirecard AG	6,8
Evotec SE	5,0
CANCOM SE	4,2
Devoteam SA	3,5
Nexus AG	3,2

Principales variations du mois

Hausse	%	Baisse	%
Ams	+43,3	Sfc Energy	-20,1
Siltronic	+14,5	Expert System	-18,5
Aifinyo	+12,6	Basler	-17,9
Usu Software	+12,5	Jdc Group	-17,4
Südwestdeutsche	+12,4	Schneider Neureith	-16,4

Nous contacter

Responsable commercial Ladislav Eonnet
01 53 20 30 41
ladislav.eonnet@prevoir.com

Gérant Armin Zinser
01 53 20 32 90
armin.zinser@prevoir.com

Société de Gestion Prévoir 20 rue d'Aumale 75009 Paris
01 53 20 32 90
Agrément AMF N° GP 99-05