



Ce document à caractère non promotionnel et distribué à une clientèle professionnelle a pour but de vous informer de manière simplifiée sur les caractéristiques du fonds. Le DICI du FCP est remis au souscripteur préalablement à la souscription. La description détaillée des risques propres au FCP se trouve dans le prospectus disponible sur www.sgprevoir.fr. Les performances passées ne préjugent en rien des performances futures et ne sont pas constantes dans le temps.

Objectif et méthode d'investissement

Gestion active et de conviction avec un horizon de long terme

Approche bottom-up

Valeurs de croissance sélectionnées pour la qualité de leur management

Fonds actions Euro éligible au PEA

Classement Morningstar

Sur 10 ans : 1/62

Sur 5 ans : 3/94

Conditions financières

Commission de souscription: 3% max

Frais de gestion: 1,794% TTC

Commission de surperformance: Non

Souscription minimale: 1 Part

Valorisation: Quotidienne

Cut off: 11h

Dépositaire - centralisateur: SGSS

Caractéristiques du fonds

Date de création: Juillet 1999

Code ISIN: FR0007035159

Code Bloomberg: CIPREDI FP

Affectation des résultats: Capitalisation

Forme Juridique: FCP de droit français

Éligible au PEA: Oui

Niveau de risque SRRI: 6/7

Durée de placement recommandée: 5 ans ou plus

Commentaire du gérant



Armin Zinser

Votre fonds a reculé de 3,55% en mai surperformant son indicateur de référence, l'Eurostoxx 300 (-5,7%, dividendes réinvestis), de 2,15%.

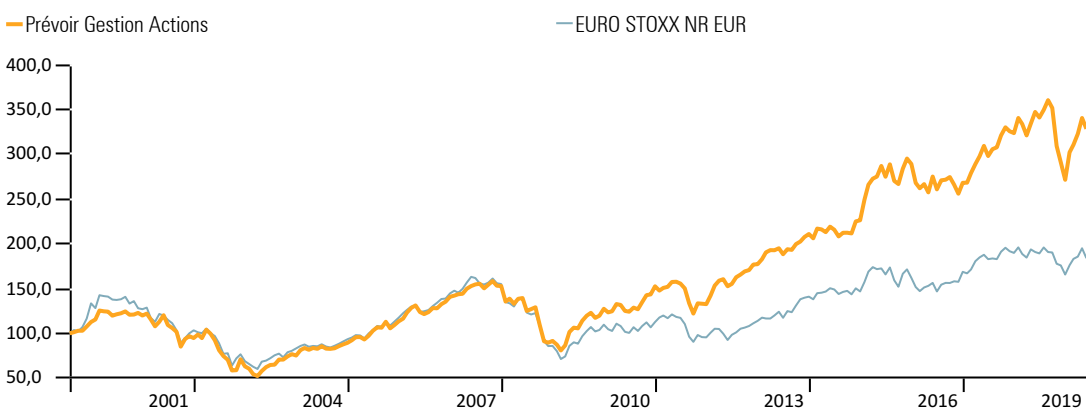
Le mois a été marqué par une nouvelle escalade du conflit commercial sino-américain, avec une hausse des droits de douane américains, suivie par une riposte chinoise. Les craintes par rapport à la croissance mondiale ont donc repris le dessus, impactant en particulier les secteurs cycliques. Le boycott imposé par les Etats-Unis contre le chinois Huawei a malmené le secteur des semiconducteurs. Les 5 plus fortes baisses parmi les positions du fonds sont ainsi expliquées : Siltronic (-24,2%, corrigé du dividende), Nvidia (-25,2%), Infineon (-23,5%), Besi (-21%) et Jenoptik (-20,9%). Au total, 15 valeurs du fonds, majoritairement du secteur de la technologie, ont perdu plus de 10%.

A l'inverse, le fonds a tiré profit d'excellentes performances comme celle de Varta (+18%) qui a relevé ses prévisions. Match Group (+13,7%), Adidas (+11,8%) et Bechtle (+10,1%) ont également été soutenues par de bons résultats trimestriels.

Nous avons soldé notre ligne en AMG et commencé à bâtir une position en Mastercard.

Performances

Valeur liquidative 325,32 € Encours de l'OPCVM 226 942 045 €



Performances cumulées (%)

	1 mois	YTD	1 an	3 ans	5 ans	8 ans
Prévoir Gestion Actions C	-3,5	21,0	-5,4	19,4	49,9	108,4
<i>EURO STOXX NR EUR</i>	-5,7	11,0	-3,6	17,7	22,3	55,4

Performances annuelles (%)

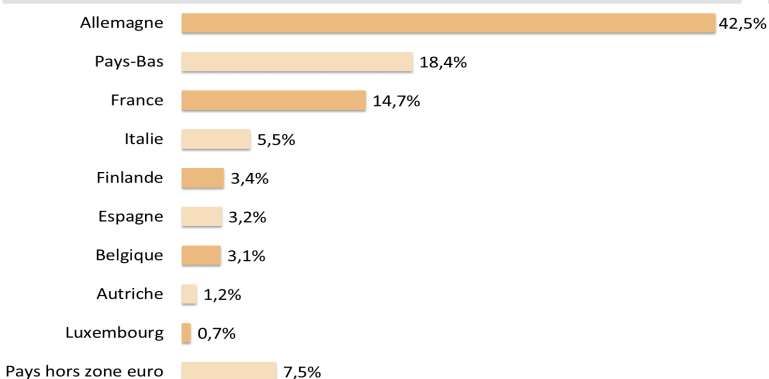
	2018	2017	2016	2015	2014	2013	2012
Prévoir Gestion Actions C	-16,1	20,7	-7,3	27,8	7,3	19,0	33,7
<i>EURO STOXX NR EUR</i>	-12,7	12,6	4,1	10,3	4,1	23,7	19,3

Prévoir Gestion Actions C

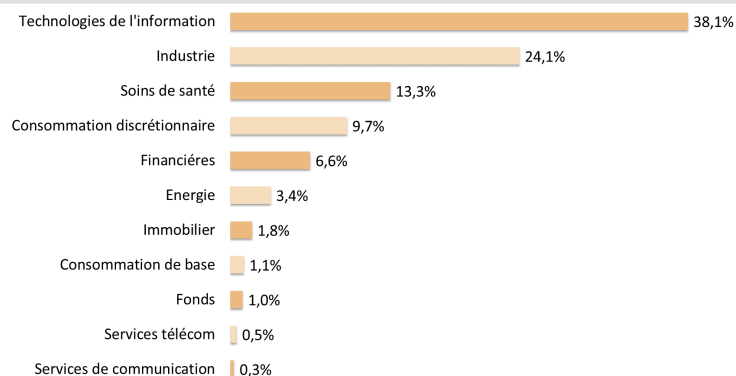
Structure de portefeuille

Mai 2019

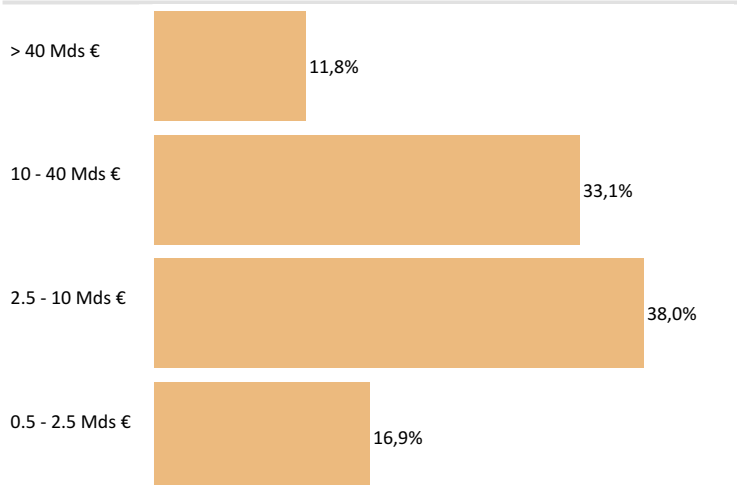
Répartition géographique



Répartition sectorielle



Répartition par capitalisation



Principales lignes

Titre	Pourcentage
Sartorius AG Pfd Shs - Non-voting	8,6%
IMCD NV	5,8%
Bechtle AG	4,7%
Ferrari NV	4,4%
Teleperformance SE	4,3%

Indicateur de risque à 3 ans

	PGA C	EURO STOXX NR
Volatilité	15,87%	13,07%
Ratio de Sharpe	0,52	0,59
Tracking Error	8,71	0,00
Ratio d'information	0,01	

Principales variations du mois

Hausse	%	Baisse	%
Varta	+18.0	Siltronic	-29.9
Match Group	+13.7	Nvidia	-25.2
Adidas	+11.8	Infineon	-23.5
Idorsia	+10.7	Be Semiconductor	-21.0
Bechtle	+10.1	Jenoptik	-20.9

Nous contacter

Responsable commercial Ladislav Eonnet
01 53 20 30 41
ladislav.eonnet@prevoir.com

Gérant Armin Zinser
01 53 20 32 90
armin.zinser@prevoir.com

Société de Gestion Prévoir 20 rue d'Aumale 75009 Paris
01 53 20 32 90
Agrément AMF N° GP 99-05