

Rechtliche Hinweise: Die vorliegenden Inhalte dienen lediglich dem Vertriebs- und Werbezweck und stellen weder eine individuelle Anlageempfehlung noch eine Einladung zur Zeichnung oder ein Angebot zum Kauf oder Verkauf von Fondsanteilen dar. Sie sollen lediglich eine selbständige Anlageentscheidung des Kunden erleichtern und ersetzen nicht eine Anleger- und anlegergerechte Beratung. Die historische Performance stellt keinen Indikator für die laufende oder zukünftige Wertentwicklung dar. Die Daten der Wertentwicklung lassen die bei der Ausgabe und Rücknahme der Anteile erhobenen Kommissionen und Kosten unberücksichtigt. Alleinige Grundlage für den Kauf von Wertpapieren sind die Verkaufsunterlagen.

## Anlageziel und -methode

**Kleine und mittlere Marktkapitalisierungen**

**Aktives, langfristig ausgerichtetes Management aus Überzeugung**

**„Bottom-up“-Ansatz**

**Wachstumswerte, ausgewählt nach Management-Qualität**

**Aktien der Eurozone**

## Morningstar Ranglistenplatz

10 Jahre: 5/43

5 Jahre: 6/74

## Gebühren und Bedingungen

Ausgabeaufschlag: 3% max

Verwaltungsvergütung: 1.5% p.a

An die Wertentwicklung gebundene Gebühren: keine

Mindesterstzeichnung: 150 000€

Bewertung: Wöchentlich

Order-Annahmeschluß: Mittwoch 17 Uhr

Verwah- und Zeichnungsstelle: Société Générale Securities Services

## Fonds-Stammdaten

Auflagedatum: April 2002 (Anteilkategorie C), März 2014 (Anteilkategorie I)

ISIN: FR0011791557

Bloomberg: CIPREPI FP

Ertragsverwendung: Thesaurierend

Rechtsform: FCP nach französischem Recht

Risikoniveau (SRRI): 6/7

Empfohlene Anlagedauer: 5 Jahre oder mehr

## Investmentstrategie



Armin Zinser

Prévoir Perspectives hat zum Ziel, den französischen Index „CAC All Tradable RT“ zu schlagen, jedoch mit einem reduzierten Risikoprofil. Es handelt sich hierbei um eine mittel-bis langfristig angelegte „Stock-picking“-Strategie. Der Fonds investiert hauptsächlich in europäische Small- und Mid-Caps, die ein nachhaltiges Wachstum aufweisen, mit einem exzellenten Management (größtenteils Mittelstandsfirmen) und guter Marktpositionierung und die gleichzeitig exportorientiert sind.



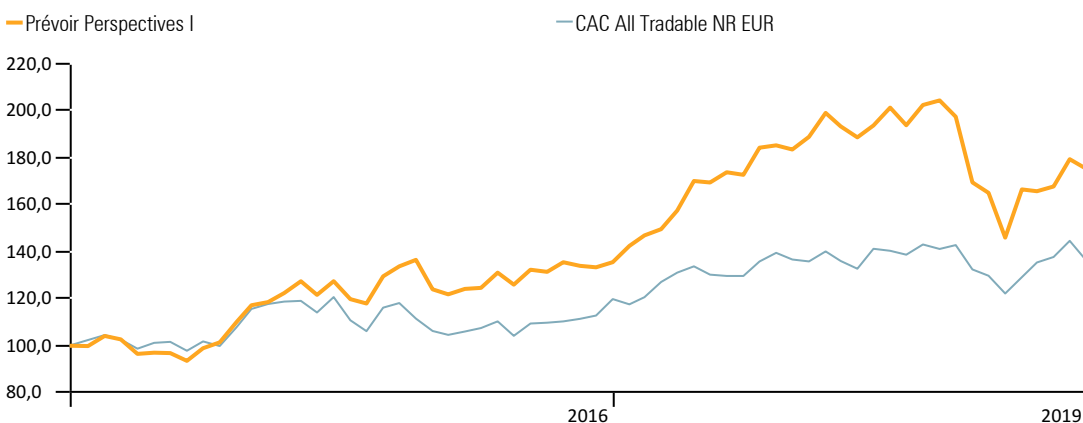
Prévoir Perspectives C  
Société de Gestion Prévoir SA  
BEST FUND OVER 10 YEARS  
EUROPEAN EQUITY FUND



FUND AWARD 2018

## Wertentwicklung

<b>Rücknahmewert</b>	1 751,26 €	<b>Nettobondsvermögen</b>	62 385 150 €
----------------------	------------	---------------------------	--------------



## Kumulierte Wertentwicklung (%)

	1 Mon	1fd.J.	1 J	3 J	5 J
<b>Prévoir Perspectives I</b>	-2,3	20,0	-12,9	33,6	68,1
Differenz zum CAC All Tradable	2,87	5,26	-9,95	10,36	37,86
<b>CAC All Tradable NR EUR</b>	-5,2	14,7	-3,0	23,3	30,3

## Monatliche Wertentwicklung (%)

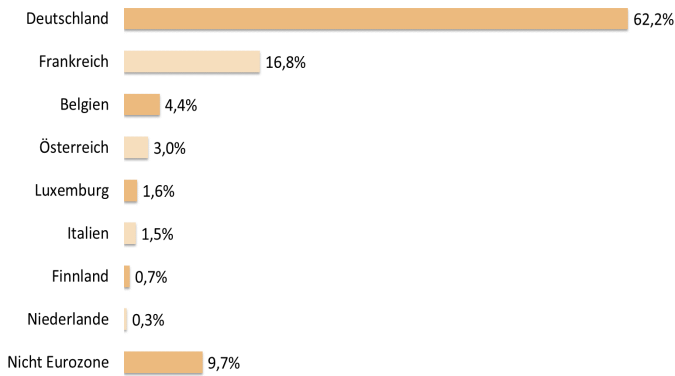
	Jan.	Feb.	Mär.	Apr.	Mai.	Jun.	Jul.	Aug.	Sep.	Okt.	Nov.	Dec.	Total
2019	14,0	-0,5	1,2	6,9	-2,3								20,0
2018	5,4	-2,9	-2,4	2,7	3,9	-3,7	4,4	1,0	-3,4	-14,1	-2,6	-11,5	-22,7
2017	5,1	3,1	1,8	5,3	8,0	-0,4	2,6	-0,6	6,7	0,5	-0,9	2,9	39,3
2016	-9,2	-1,7	1,9	0,4	5,2	-3,9	5,0	-0,7	3,1	-1,1	-0,5	1,6	-0,7
2015	8,4	6,6	1,1	3,2	4,1	-4,5	4,8	-6,0	-1,5	9,8	3,3	2,1	34,6

# Prévoir Perspectives I

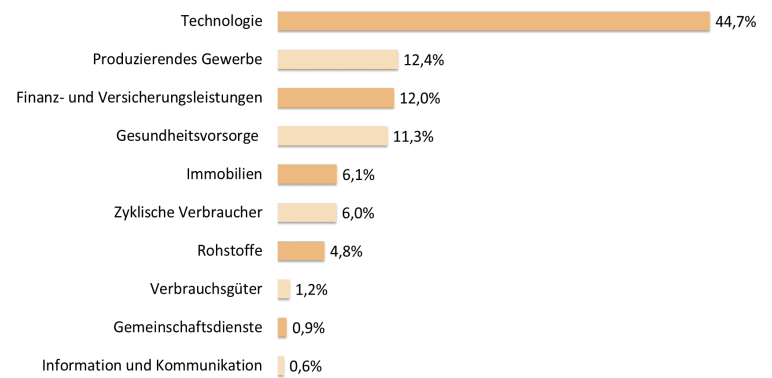
## Portfoliostruktur

Mai 2019

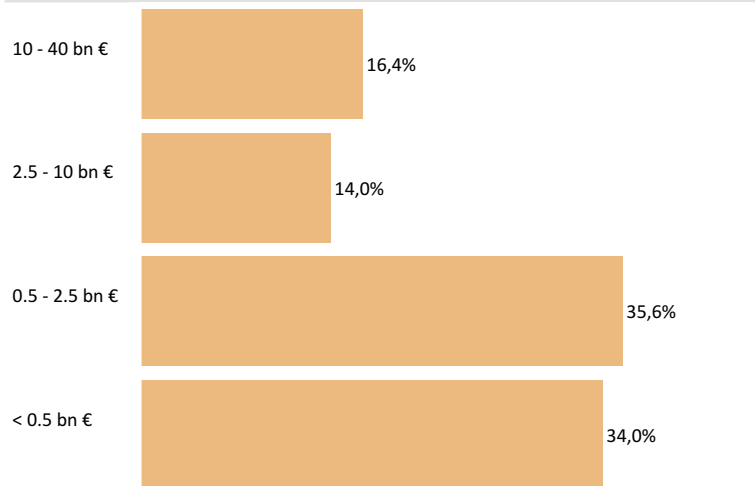
### Geographische Gewichtungen



### Branchengewichtungen



### Marktkapitalisierungsgewichtungen



### Top-5-Positionen

Unternehmen	Anteil (%)
Wirecard AG	6,7
CANCOM SE	4,0
Evotec SE	4,0
Devoteam SA	3,3
Bechtle AG	3,0

### Risikokennzahlen (3 Jahre)

	Perspectives I	Cac All Tradable
Volatilität	17,24%	13,35%
Sharpe Ratio	0,69	0,69
Tracking Error	13,64	0,00
Information Ratio	0,16	

### Wesentliche Kursveränderungen des Monats

Positiv	%	Negativ	%
Elbe FinanzGruppe	+24.3	Siltronic	-32.0
Sfc Energy	+14.2	Solutions 30	-28.5
Bechtle	+12.8	S & T	-18.3
Nexus	+12.4	Soitec	-17.9
Wallstreet Online	+10.2	Drillisch	-16.8

## Kontakt

**Vertrieb** MF Market Consult GmbH - Markus Frohmader  
+49 (0) 9251 436 001  
info@mfmarketconsult.com

**Fondsmanager** Armin  
+33 1 53 20 32 90  
armin.zinser@prevoir.com

**Société de Gestion Prévoir**  
20 rue d'Aumale 75009 Paris  
AMF-Zulassungsnummer: GP 99-05