

Rechtliche Hinweise: Die vorliegenden Inhalte dienen lediglich dem Vertriebs- und Werbezweck und stellen weder eine individuelle Anlageempfehlung noch eine Einladung zur Zeichnung oder ein Angebot zum Kauf oder Verkauf von Fondsanteilen dar. Sie sollen lediglich eine selbständige Anlageentscheidung des Kunden erleichtern und ersetzen nicht eine Anleger- und anlegergerechte Beratung. Die historische Performance stellt keinen Indikator für die laufende oder zukünftige Wertentwicklung dar. Die Daten der Wertentwicklung lassen die bei der Ausgabe und Rücknahme der Anteile erhobenen Kommissionen und Kosten unberücksichtigt. Alleinige Grundlage für den Kauf von Wertpapieren sind die Verkaufsunterlagen.

Anlageziel und -methode

Kleine und mittlere Marktkapitalisierungen

Aktives, langfristig ausgerichtetes Management aus Überzeugung

„Bottom-up“-Ansatz

Wachstumswerte, ausgewählt nach Management-Qualität

Aktien der Eurozone

Morningstar Ranglistenplatz

10 Jahre: 15/43

5 Jahre: 10/73

Gebühren und Bedingungen

Ausgabeaufschlag: 3% max

Verwaltungsvergütung: 1.5% p.a

An die Wertentwicklung gebundene Gebühren: keine

Mindesterstzeichnung: 150 000€

Bewertung: Wöchentlich

Order-Annahmeschluß: Mittwoch 17 Uhr

Verwah- und Zeichnungsstelle: Société Générale Securities Services

Fonds-Stammdaten

Auflagedatum: April 2002 (Anteilkategorie C), März 2014 (Anteilkategorie I)

ISIN: FR0011791557

Bloomberg: CIPREPI FP

Ertragsverwendung: Thesaurierend

Rechtsform: FCP nach französischem Recht

Risikoniveau (SRRI): 6/7

Empfohlene Anlagedauer: 5 Jahre oder mehr

Investmentstrategie



Armin Zinser

Prévoir Perspectives hat zum Ziel, den französischen Index «CAC All Tradable RT» zu schlagen, jedoch mit einem reduzierten Risikoprofil. Es handelt sich hierbei um eine mittel- bis langfristig angelegte «Stock-picking» Strategie. Der Fonds investiert hauptsächlich in europäische Small- und Mid-Caps, die ein nachhaltiges Wachstum aufweisen, mit einem exzellenten Management (grösstenteils Mittelstandsfirmen) und guter Marktpositionierung und die gleichzeitig exportorientiert sind.



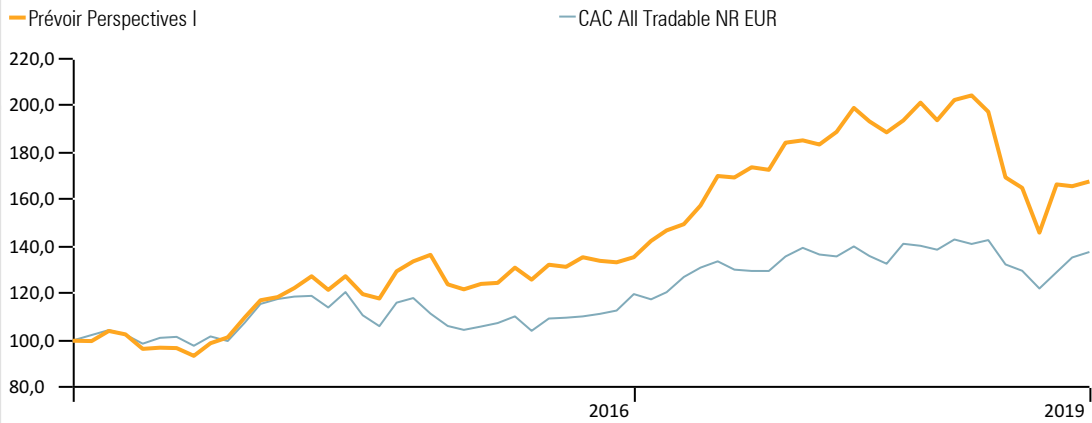
Prévoir Perspectives C
Société de Gestion Prévoir SA
BEST FUND OVER 10 YEARS
EUROPEAN EQUITY FUND



FUND AWARD 2018

Wertentwicklung

Rücknahmewert	1 676,42 €	Nettobondsvermögen	59 767 842 €
----------------------	------------	---------------------------	--------------



Kumulierte Wertentwicklung (%)

	1 Mon	lfd.J.	1 J	3 J	5 J
Prévoir Perspectives I	1,2	14,9	-11,1	35,0	67,6
Differenz zum CAC All Tradable	0,53	0,01	-13,77	6,52	31,34
<i>CAC All Tradable NR EUR</i>	<i>0,7</i>	<i>14,9</i>	<i>2,7</i>	<i>28,5</i>	<i>36,3</i>

Monatliche Wertentwicklung (%)

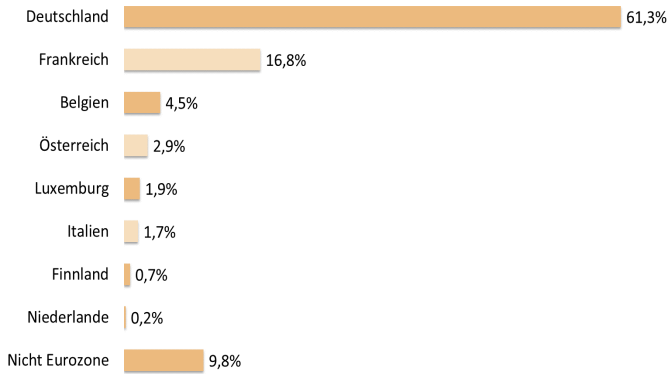
	Jan.	Feb.	Mär.	Apr.	Mai	Jun.	Jul.	Aug.	Sep.	Okt.	Nov.	Dec.	Total
2019	14,0	-0,5	1,2										14,9
2018	5,4	-2,9	-2,4	2,7	3,9	-3,7	4,4	1,0	-3,4	-14,1	-2,6	-11,5	-22,7
2017	5,1	3,1	1,8	5,3	8,0	-0,4	2,6	-0,6	6,7	0,5	-0,9	2,9	39,3
2016	-9,2	-1,7	1,9	0,4	5,2	-3,9	5,0	-0,7	3,1	-1,1	-0,5	1,6	-0,7
2015	8,4	6,6	1,1	3,2	4,1	-4,5	4,8	-6,0	-1,5	9,8	3,3	2,1	34,6

Prévoir Perspectives I

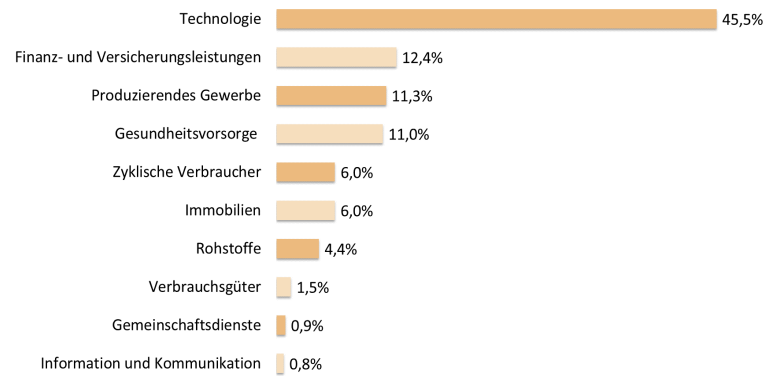
Portfoliostruktur

Marz 2019

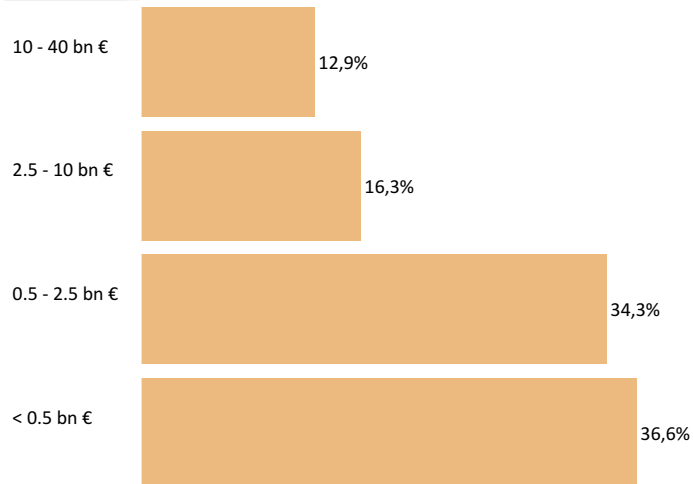
Geographische Gewichtungen



Branchengewichtungen



Marktkapitalisierungsgewichtungen



Top-5-Positionen

Unternehmen	Anteil (%)
Wirecard AG	6,1
Evotec SE	4,4
CANCOM SE	3,7
Devoteam SA	3,4
Partners Group Holding AG	3,0

Risikokennzahlen (3 Jahre)

	Perspectives I	Cac All Tradable
Volatilität	17,15%	13,48%
Sharpe Ratio	0,69	0,76
Tracking Error	13,85	0,00
Information Ratio	0,07	

Wesentliche Kursveränderungen des Monats

Positiv	%	Negativ	%
Washtec	+27.1	Trigano	-19.7
Montea	+26.7	Umt	-15.7
Nabaltec	+18.8	Brain	-15.4
Einhell	+16.0	Jdc Group	-15.1
Aubay	+15.5	Ams	-12.6

Kontakt

Vertrieb MF Market Consult GmbH - Markus Frohmader
+49 (0) 9251 436 001
info@mfmarketconsult.com

Fondsmanager Armin
+33 1 53 20 32 90
armin.zinser@prevoir.com

Société de Gestion Prévoir
20 rue d'Aumale 75009 Paris
AMF-Zulassungsnummer: GP 99-05