

Ce document à caractère non promotionnel et distribué à une clientèle professionnelle a pour but de vous informer de manière simplifiée sur les caractéristiques du fonds. Le DICI du FCP est remis au souscripteur préalablement à la souscription. La description détaillée des risques propres au FCP se trouve dans le prospectus disponible sur [www.sgprevoir.fr](http://www.sgprevoir.fr). Les performances passées ne préjugent en rien des performances futures et ne sont pas constantes dans le temps.

**Février 2019**
**Objectif et méthode d'investissement**

**Gestion active et de conviction avec un horizon de long terme**

**Approche bottom-up**

**Valeurs de croissance sélectionnées pour la qualité de leur management**

**Fonds actions Euro éligible au PEA**

**Classement Morningstar**

Sur 10 ans : 1/59

Sur 5 ans : 4/91

**Conditions financières**

Commission de souscription: 3% max

Frais de gestion: 1,794% TTC

Commission de surperformance: Non

Souscription minimale: 1 Part

Valorisation: Quotidienne

Cut off: 11h

Dépositaire - centralisateur: SGSS

**Caractéristiques du fonds**

Date de création: Juillet 1999

Code ISIN: FR0007035159

Code Bloomberg: CIPREDI FP

Affectation des résultats: Capitalisation

Forme Juridique: FCP de droit français

Éligible au PEA: Oui

Niveau de risque SRRI: 6/7

Durée de placement recommandée: 5 ans ou plus

**Commentaire du gérant**

**Armin Zinser**


En février votre fonds a gagné + 2,84% contre +4.05% pour son indicateur de référence l'Eurostoxx 300 NR, soit une sous-performance de -1.22%. Depuis le début de l'année le fonds progresse de 14.46% contre 10.56% pour son indice.

Les Bourses mondiales continuent de bien performer, ainsi le S&P aux USA a progressé de + 11,3%, le CAC 40 de +11,81% et le Dax de + 8,84% depuis le début de l'année.

Possible report du Brexit, évolution satisfaisante des négociations commerciales sino-américaines ou encore absence de « shutdown » aux US, ont porté les marchés. A cela s'ajoutent des signaux accommodants de la part des Banques Centrales ainsi que des publications T4 finalement satisfaisantes. Surveillons tout de même les élections européennes qui n'inquiètent pas (encore ?) le marché.

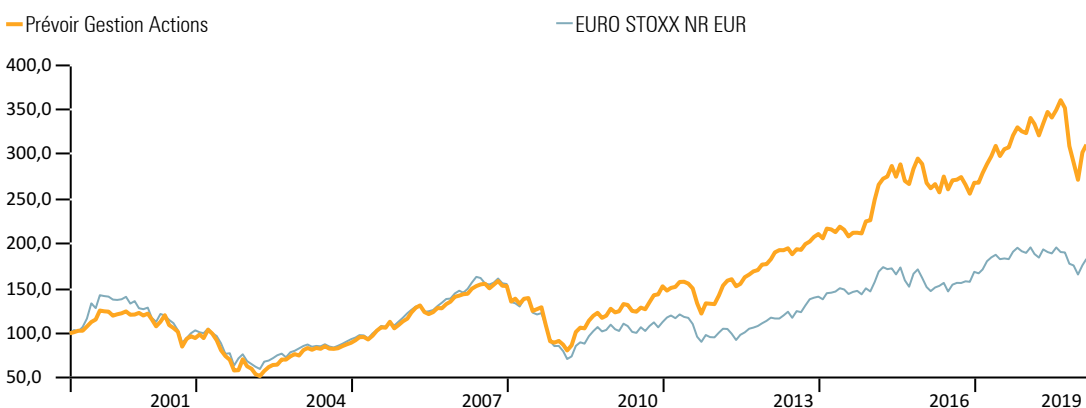
Dans ce contexte, de nombreuses sociétés ont bien progressé, à l'instar de Dassault Systèmes (+17,4%), Xing (+15,1%) Square (+13,9%) et Jenoptik (+13,5%).

Côté déceptions, on trouve en première ligne Wirecard, très attaquée par les hedge funds, après des informations fermement démenties d'irrégularités comptables. Nous restons confiants dans la société après la baisse du cours de 16.7% sur le mois. L'autre déception est Ubisoft, le titre a perdu 18,1% après le profit warning d'un concurrent américain.

En Février, nous avons vendu la société suisse Siegfried Holding et Stabilus au Luxembourg et avons investi le produit de ces ventes dans Nemetschek, Davide Campari et Biotelemetry aux US.

**Performances**

Valeur liquidative 307,74 €      Encours de l'OPCVM 215 119 457 €


**Performances cumulées (%)**

	1 mois	YTD	1 an	3 ans	5 ans	8 ans
<b>Prévoir Gestion Actions C</b>	<b>2,8</b>	<b>14,5</b>	<b>-6,9</b>	<b>18,6</b>	<b>43,2</b>	<b>106,2</b>
<i>EURO STOXX NR EUR</i>	<i>4,1</i>	<i>10,6</i>	<i>-2,9</i>	<i>24,5</i>	<i>26,5</i>	<i>52,8</i>

**Performances annuelles (%)**

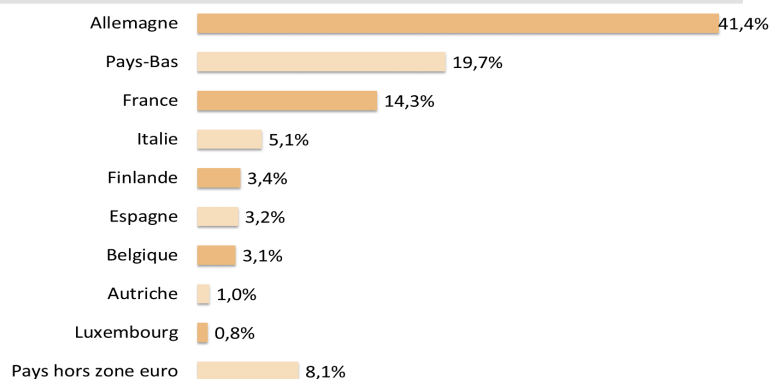
	2018	2017	2016	2015	2014	2013	2012
<b>Prévoir Gestion Actions C</b>	<b>-16,1</b>	<b>20,7</b>	<b>-7,3</b>	<b>27,8</b>	<b>7,3</b>	<b>19,0</b>	<b>33,7</b>
<i>EURO STOXX NR EUR</i>	<i>-12,7</i>	<i>12,6</i>	<i>4,1</i>	<i>10,3</i>	<i>4,1</i>	<i>23,7</i>	<i>19,3</i>

# Prévoir Gestion Actions C

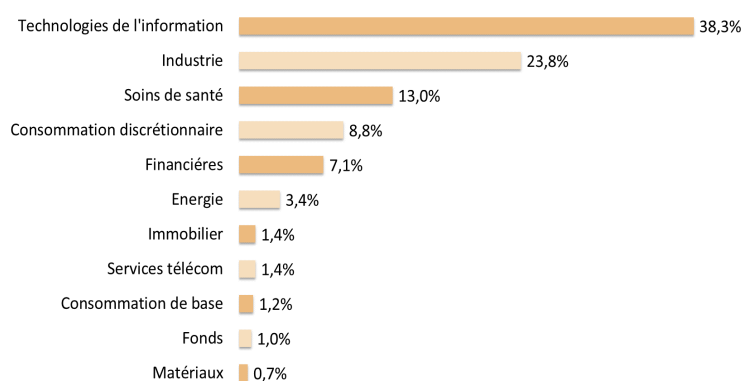
## Structure de portefeuille

Février 2019

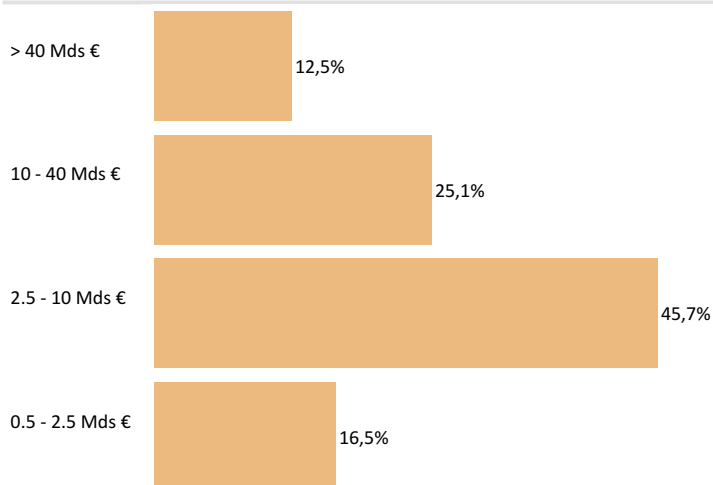
### Répartition géographique



### Répartition sectorielle



### Répartition par capitalisation



### Principales lignes

Titre	Pourcentage
Sartorius AG Pfd Shs - Non-voting	7,8
IMCD NV	5,8
Teleperformance SE	4,1
Ferrari NV	4,1
Reply SPA	3,9

### Indicateur de risque à 3 ans

	PGA C	EURO STOXX NR
Volatilité	15,67%	13,19%
Ratio de Sharpe	0,44	0,55
Tracking Error	9,46	0,00
Ratio d'information	-0,08	

### Principales variations du mois

Hausse		Baisse	
	%		%
Dassault Systemes	+17.4	Ubisoft	-18.1
Xing	+15.1	Wirecard	-16.7
Square	+13.9	United Health	-10.4
Jenoptik	+15.3	Tag Immobilien	-7.0
Grenke	+11.8	Melexis	-6.0

## Nous contacter

**Responsable commercial** Ladislav Eonnet  
01 53 20 30 41  
ladislav.eonnet@prevoir.com

**Gérant** Armin Zinser  
01 53 20 32 90  
armin.zinser@prevoir.com

**Société de Gestion Prévoir** 20 rue d'Aumale 75009 Paris  
01 53 20 32 90  
Agrément AMF N° GP 99-05