



Manager:
Armin Zinser



Liquidationswert	231,18 €
Nettovermögen *	59 382 941 €

*Institutionell und Privat

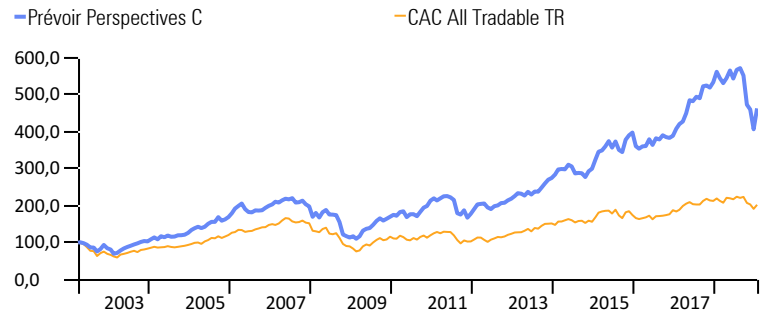


INVESTMENTSTRATEGIE

STATISTIKEN (ZU 3 JAHREN)

	Perspectives C	CAC All Tradable RT
Volatilität	18,53%	14,05%
Sharpe	0,56	0,64
Tracking Error	14,04	0,00
Information Ratio	0,05	

Der Fonds «Prévoir Perspectives» hat zum Ziel, den französischen Index «CAC All Tradable RT» zu schlagen und zwar gleichzeitig mit einem reduzierten Risikoprofil. Es handelt sich hierbei um eine mittel-bis langfristige angelegte «stock-picking» Strategie. Der Fonds investiert hierbei hauptsächlich in europäische small- und mid-caps Werte, die ein nachhaltiges Wachstum aufweisen mit einem exzellenten Management (Mittelstandsfirmen) und guter Marktpositionierung und die gleichzeitig grösstenteils exportorientiert sind. Der Fonds versucht seine Positionen ständig zu optimieren.



WERTENTWICKLUNG DES FONDS

	1Mon	1fd.j.	1J	3J	5J	8J
Prévoir Perspectives C	13,88%	13,88%	-17,60%	28,33%	62,80%	110,44%
Differenz zum CAC All Tradable	5,04%	5,04%	-9,82%	4,20%	26,65%	51,42%
Morninstar Rang	27	27	47	24	13	5
Anzahl der Peergruppiefonds	126	126	114	85	65	47
CAC All Tradable TR EUR	8,83%	8,83%	-7,78%	24,13%	36,15%	59,02%

Kalenderjahr (%)	Jan.	Feb.	Mär.	Apr.	Mai	Jun.	Jul.	Aug.	Sep.	Okt.	Nov.	Dec.	Total	CAC All	Differenz
2019	13,88												13,88	8,83	5,04
2018	5,27	-2,99	-2,55	2,56	3,77	-3,84	4,33	0,82	-3,51	-14,24	-2,76	-11,63	-23,82	-13,01	22,92
2017	4,97	3,02	1,66	5,18	7,84	-0,51	2,45	-0,77	6,56	0,42	-1,09	2,81	37,23	14,31	-9,20
2016	-9,28	-1,83	1,74	0,25	5,06	-4,03	4,92	-0,80	2,96	-1,25	-0,58	1,49	-2,20	7,00	21,85
2015	8,28	6,45	1,04	3,09	3,96	-4,65	4,63	-6,09	-1,66	9,64	3,15	1,92	32,54	10,69	4,72
2014	3,40	4,76	0,45	-0,28	4,17	-1,51	-6,13	0,42	-0,28	-3,54	5,58	2,38	9,09	4,38	4,64
2013	3,26	3,40	-0,59	-2,16	4,47	-3,10	3,53	-0,18	4,54	4,58	3,89	1,75	25,56	20,92	0,80

TOP 5 POSITIONEN

	%
Wirecard AG	7,9
Evotec AG	3,4
Devoteam SA	3,4
CANCOM SE	3,3
Basler AG	3,0

TOP 5 AKTIEN

CLARANOVA	+43.8%
SERVICEWARE	+38.3%
UMT TECHNOLOGY	+37.8%
SOITEC	+36.1%
SOLUTION 30	+31.9%

FLOP 5 AKTIEN

DRILLISCH	-15.7%
JDC GROUP	-9.0%
FROSTA	-7.0%
MONNALISA	-6.7%
BEIGENE	-6.1%

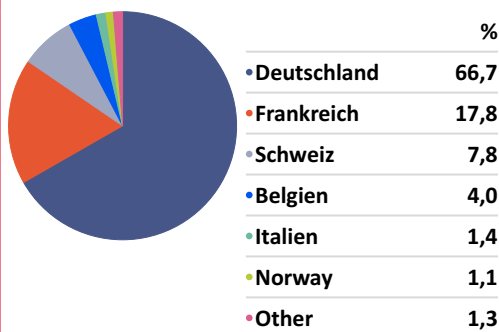
MONATSKÄUFE

BAKKAFROST- CYAN- ROBERTET- TECHNOGYM-FABEGE

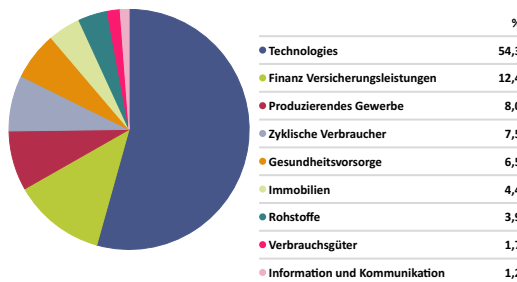
MONATSVKÄUFE

ROCKWOOL- HELIAD- MUTARES- EUROFINS SCIENTIFIC- GRUBHUB

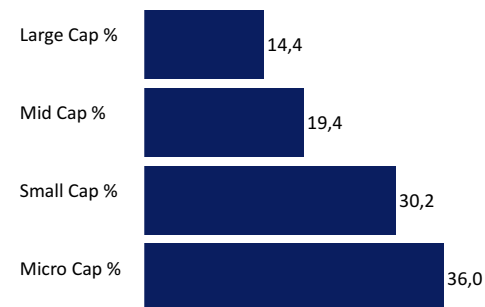
AUFTEILUNG NACH LÄNDERN



AUFTEILUNG NACH BRANCHEN



AUFTEILUNG NACH BÖRSENKAPITALISIERUNG



PRAKTISCHE HINWEISE

>Rechtsform des Fonds	FCP nach franz. Recht
>ISIN	FR0007071931
>Fondsgründung	11 April 2002
>Liquidität	Wöchentlich

FINANZINFORMATIONEN

>Laufende Kosten	2.99% incl. UST	>Cut off	Mittwoch 17Uhr
>Mindestzeichnung	1 Anteil	>Ausgabeaufschlag	3% max
>Risikolevel SRRI: 6/7		>Ergebnisverwendung	Thesaurierend
		>Empfohlene Mindestanlagedauer	+ 5 Jahre