



Manager:
Armin Zinser

Liquidationswert	1 483,17 €
Nettovermögen*	209 652 530 €

*Institutionell und Privat



INVESTMENTSTRATEGIE

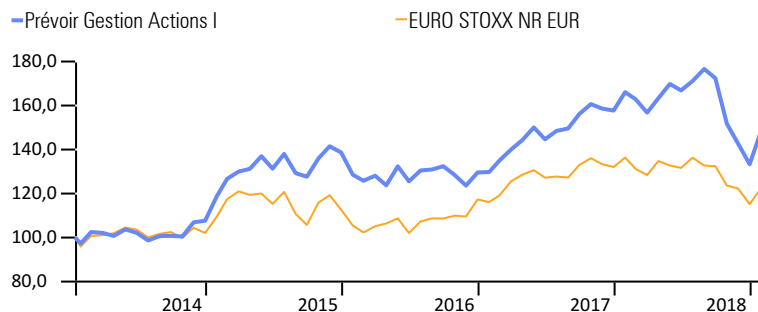
Der Prévoir Gestion Actions Fonds investiert schwerpunktmässig in Mid- bis Large Caps der Europäischen Union. Die Unternehmen verfügen über ein bewährtes Geschäftsmodell, ein exzellentes Management, weisen ein nachhaltiges Wachstum auf und haben meist einen hohen Exportanteil. Mit der mittel- bis langfristig angelegten « stock-picking » Strategie ist es das Ziel des Fondsmanagements den Eurostoxx 300 Index zu schlagen. Der « quality growth » Ansatz sowie im Durchschnitt 60 Investments reduzieren das Risikoprofil.

WERTENTWICKLUNG DES FONDS

	1Mon	1fd.J.	1J	3J	5J
Prévoir Gestion Actions I	11,38%	11,38%	-10,57%	15,46%	52,55%
Differenz zum EURO STOXX NR	5,12%	5,12%	-0,38%	-0,59%	25,00%
Morningstar Rang	3	3	39	21	1
Anzahl der Peergruppiefonds	146	146	134	108	90
EURO STOXX NR EUR	6,25%	6,25%	-10,20%	16,05%	27,55%

STATISTIKEN (ZU 3 JAHREN)

	PGA I	EURO STOXX NR
Volatilität	16,09%	13,76%
Sharpe	0,51	0,58
Tracking Error	9,44	0,00
Information Ratio	-0,02	



Kalenderjahr (%)	Jan.	Feb.	Mär.	Apr.	Mai	Jun.	Jul.	Aug.	Sep.	Okt.	Nov.	Dec.	Total	Eurostoxx NR	Differenz
2019	11,38												11,38	6,25	5,12
2018	5,31	-1,94	-3,73	4,15	3,99	-1,74	2,56	3,20	-2,36	-12,02	-5,91	-6,58	-15,45	-12,72	-2,72
2017	0,14	4,05	3,68	3,05	3,99	-3,60	2,66	0,72	4,40	2,89	-1,26	-0,58	21,67	12,55	9,12
2016	-7,25	-2,17	1,84	-3,40	6,96	-5,15	3,93	0,33	1,14	-3,06	-3,69	4,82	-6,53	4,15	-10,68
2015	10,23	6,75	2,60	0,94	4,38	-4,13	5,10	-6,34	-1,23	6,48	4,07	-1,99	28,78	10,33	18,45
2014		5,35	-0,35	-1,36	2,96	-1,52	-3,39	2,01	0,10	-0,29	6,40	0,65	7,54	1,99	5,55

TOP 5 POSITIONEN

	%
Sartorius AG Pfd Shs - Non-voting	7,5
IMCD NV	5,5
Teleperformance SE	4,0
Ferrari NV	4,0
Wirecard AG	4,0

TOP 5 AKTIEN

ADYEN	+36.3%
SOITEC	+32.7%
SQUARE	+27.2%
VARTA	+26.1%
FERRARI	+25.1%

FLOP 5 AKTIEN

DRILLISCH	-18.5%
IPSEN	-2.5%
STABILUS	-0.6%

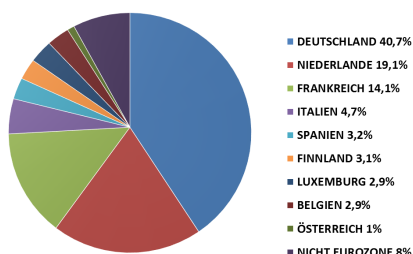
MONATSKÄUFE

S&T- AEDIFICA- ADIDAS- SAFRAN- CHRISTIAN DIOR- EDENRED

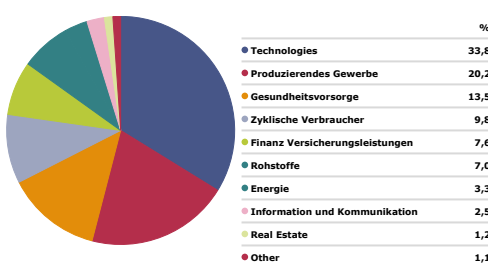
MONATSKÄUFE

UMICORE- AKASOL- EUROFIN SSCIENIFIC

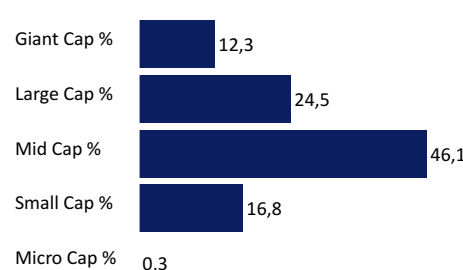
AUFTEILUNG NACH LÄNDERN



AUFTEILUNG NACH BRANCHEN



AUFTEILUNG NACH BÖRSENKAPITALISIERUNG



PRAKTISCHE HINWEISE

>Rechtsform des Fonds	FCP nach franz. Recht
>SIN	FR0011646454
>Fondsgründung (Anteilklasse I)	16 Januar 2014
>Liquidität	täglich

FINANZINFORMATIONEN

>Laufende Kosten	1% incl. UST	>Cut off	11 Uhr
>Mindestzeichnung	150.000 €	>Ausgabeaufschlag	3%
>Risikolevel: 6/7		>Ergebnisverwendung	Thesaurierend
		>Empfohlene Mindestanlagedauer	+ 5 Jahre