



Manager:  
Armin Zinser

Liquidationswert	299,25 €
Nettovermögen*	209 652 530 €

\*Institutionell und Privat

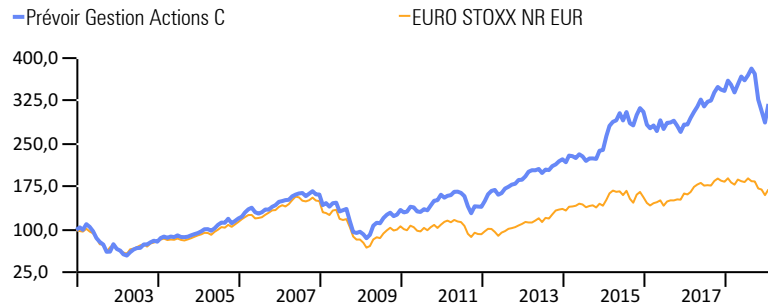


## INVESTMENTSTRATEGIE

Der Prévoir Gestion Actions Fonds investiert schwerpunktmässig in Mid- bis Large Caps der Europäischen Union. Die Unternehmen verfügen über ein bewährtes Geschäftsmodell, ein exzellentes Management, weisen ein nachhaltiges Wachstum auf und haben meist einen hohen Exportanteil. Mit der mittel- bis langfristig angelegten « stock-picking » Strategie ist es das Ziel des Fondsmanagements den Eurostoxx 300 Index zu schlagen. Der « quality growth » Ansatz sowie im Durchschnitt 60 Investments reduzieren das Risikoprofil.

## STATISTIKEN (ZU 3 JAHREN)

	PGA C	EURO STOXX NR
Volatilität	16,09%	13,76%
Sharpe	0,46	0,58
Tracking Error	9,44	0,00
Information Ratio	-0,11	



## WERTENTWICKLUNG DES FONDS

	1Mon	1fd.j.	1J	3J	5J	8J
Prévoir Gestion Actions C	11,30%	11,30%	-11,28%	12,73%	46,60%	104,56%
Differenz zum EURO STOXX NR	5,05%	5,05%	-1,09%	-3,32%	19,05%	54,93%
Morningstar Rang	4	4	47	41	2	1
Anzahl der Peergrupeerfonds	146	146	134	108	90	72
EURO STOXX NR EUR	6,25%	6,25%	-10,20%	16,05%	27,55%	49,63%

Kalenderjahr (%)	Jan.	Feb.	Mär.	Apr.	Mai	Jun.	Jul.	Aug.	Sep.	Okt.	Nov.	Dec.	Total	Eurostoxx NR	Differenz
2019	11,30												11,30	6,25	5,05
2018	5,23	-2,00	-3,79	4,08	3,92	-1,80	2,49	3,13	-2,43	-12,08	-5,97	-6,64	-16,12	-12,72	-3,39
2017	0,07	3,99	3,61	2,99	3,92	-3,67	2,59	0,65	4,33	2,82	-1,33	-0,64	20,71	12,55	8,16
2016	-7,31	-2,23	1,78	-3,46	6,88	-5,21	3,87	0,26	1,08	-3,13	-3,75	4,75	-7,28	4,15	-11,43
2015	10,16	6,69	2,53	0,88	4,31	-4,20	5,03	-6,41	-1,29	6,41	4,00	-2,06	27,77	10,33	17,44
2014	-2,29	5,29	-0,42	-1,43	2,90	-1,58	-3,46	1,95	0,03	-0,36	6,34	0,58	7,30	4,14	3,16
2013	3,14	4,16	1,32	-0,06	1,13	-3,41	2,96	-0,37	3,32	1,45	2,53	1,58	19,00	23,74	-4,74
2012	7,30	7,74	3,62	1,02	-4,92	1,73	4,79	1,84	2,15	0,87	3,62	0,25	33,68	19,34	14,35

## TOP 5 POSITIONEN

	%
Sartorius AG Pfd Shs - Non-voting	7,5
IMCD NV	5,5
Teleperformance SE	4,0
Ferrari NV	4,0
Wirecard AG	4,0

## TOP 5 AKTIEN

ADYEN	+36.3%
SOITEC	+32.7%
SQUARE	+27.2%
VARTA	+26.1%
FERRARI	+25.1%

## FLOP 5 AKTIEN

DRILLISCH	-18.5%
IPSEN	-2.5%
STABILUS	-0.6%

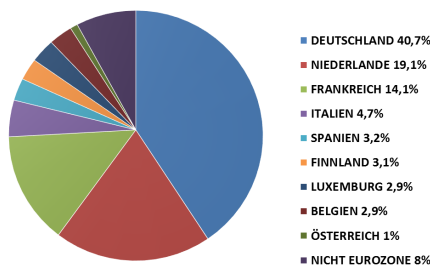
## MONATSKÄUFE

S&T- AEDIFICA- ADIDAS- SAFRAN- CHRISTIAN DIOR- EDENRED

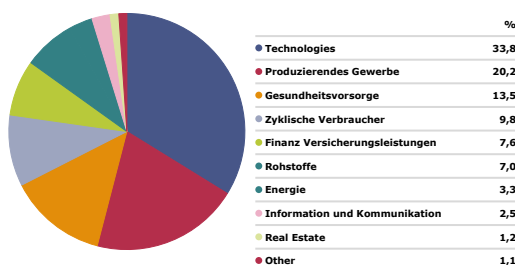
## MONATSVKÄUFE

UMICORE- AKASOL- EUROFINS SCIENTIFIC- FFP

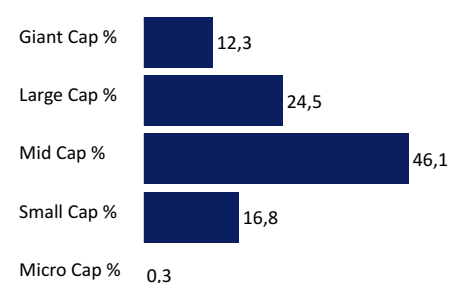
## AUFTEILUNG NACH LÄNDERN



## AUFTEILUNG NACH BRANCHEN



## AUFTEILUNG NACH BÖRSENKAPITALISIERUNG



## PRAKTISCHE HINWEISE

>Rechtsform des Fonds	FCP nach franz. Recht
>ISIN	FR0007035159
>Fondsgründung	9 Juli 1999
>Liquidität	täglich

## FINANZINFORMATIONEN

>Laufende Kosten	1,794% incl. UST	>Cut off	11 Uhr
>Mindestzeichnung	1 Anteil	>Ausgabeaufschlag	3% max
>Risikolevel SRRI: 6/7		>Ergebnisverwendung	Thesaurierend
		>Empfohlene Mindestanlagedauer	+ 5 Jahre