

Prévoir Gestion Actions a pour objectif de battre sensiblement l'Euro Stoxx, tout en gardant une volatilité proche de cet indice. C'est une gestion active avec un horizon à long terme. PGA investit principalement dans des valeurs de croissance sélectionnées pour la qualité de leur management.



Gérant :  
Armin Zinser



Valeur Liquidative	268,87 €
Actif Net Total*	188 935 336 €

\*parts institutionnelles et retails



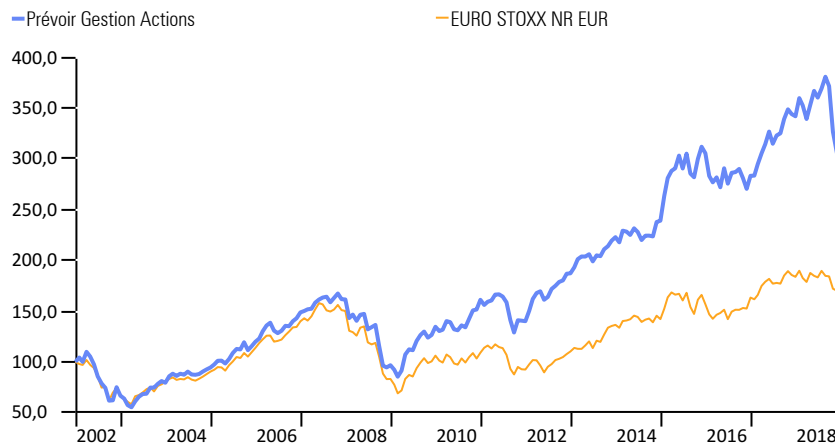
## COMMENTAIRE DE GESTION

En décembre le fonds dévise de -6,64% ainsi sous performant de 0,88% son indice Eurostoxx 300 TR qui affiche une baisse de -5,76%. Malgré la trêve sino-américaine et la baisse du prix du pétrole, les valeurs technologiques ont continué de baisser, et ont affecté négativement la performance du fonds. L'incertitude sur la conjoncture ou plutôt la peur d'une récession a également joué un rôle. Ainsi les valeurs avec les fondamentaux les plus faibles ont réussi à surperformer, face à des valeurs avec une forte caractéristique de croissance.

Ceci dit, à quelques rares exceptions, il y a peu de valeurs qui ont été épargnées par cette rechute. Parmi les valeurs les plus touchées, on trouve ainsi AMG Advance Métallurgique en Hollande qui affiche la plus faible performance avec une baisse de -28%, il n'y avait absolument pas de nouvelle particulière sur ce titre, qui a suivi la seule tendance du marché. Cette valeur a été talonnée par Akka Technologies avec une baisse de -18,6%, affectée par le secteur automobile particulièrement atteint avec le « Dieselgate » et de nouvelles normes d'homologation en Allemagne. Fort heureusement, la valeur Carl Zeiss Meditec a progressé de +12%, tout comme le retailer Colruyt en Belgique avec une hausse de +10,3%. Nos mines d'or Vanek Vectors ont également progressé de +9,7%. Dans le contexte actuel et avec des marchés, sans peu de visibilité nous n'avons pas fait d'opérations d'arbitrage, et avons seulement investi une portion de notre (faible) poche cash pour construire des débuts de lignes dans Varta AG (fabricant des micro-batteries) en Allemagne et Wolters Kluwer en Hollande.

## PERFORMANCES ET STATISTIQUES AU 31/12/2018

	1 mois	YTD	1 an	3 ans	5 ans	8 ans
<b>Prévoir Gestion Actions C</b>	<b>-6,64%</b>	<b>-16,12%</b>	<b>-16,12%</b>	<b>-6,12%</b>	<b>28,71%</b>	<b>78,01%</b>
Ecart avec EURO STOXX NR	-0,88%	-3,39%	-3,39%	-8,42%	11,16%	30,84%
Position dans la catégorie Morningstar	84	62	62	66	6	3
Nombre de fonds dans la catégorie	143	128	128	108	88	68
<b>EURO STOXX NR EUR</b>	<b>-5,76%</b>	<b>-12,72%</b>	<b>-12,72%</b>	<b>2,31%</b>	<b>17,55%</b>	<b>47,17%</b>



## STATISTIQUES ( A 3 ANS )

	PGA C	EURO STOXX NR
Volatilité	16,62%	14,63%
Ratio de Sharpe	-0,04	0,13
Tracking Error	9,23	0,00
Ratio d'information	-0,30	

## HISTORIQUE DE PERFORMANCES

Performance par an en %	2018	2017	2016	2015	2014	2013	2012
<b>Prévoir Gestion Actions C</b>	<b>-16,1</b>	<b>20,7</b>	<b>-7,3</b>	<b>27,8</b>	<b>7,3</b>	<b>19,0</b>	<b>33,7</b>
<b>EURO STOXX NR EUR</b>	<b>-12,7</b>	<b>12,6</b>	<b>4,1</b>	<b>10,3</b>	<b>4,1</b>	<b>23,7</b>	<b>19,3</b>

## PRINCIPALES LIGNES

	%
<b>Sartorius AG Pfd Shs - Non-voting</b>	<b>7,0</b>
<b>IMCD NV</b>	<b>5,3</b>
<b>Teleperformance SE</b>	<b>4,2</b>
<b>Wirecard AG</b>	<b>4,1</b>
<b>Bechtle AG</b>	<b>3,8</b>

## PLUS FORTES HAUSSES

CARL ZEISS	+12.0%
COLRUYT	+10.3%
VANECK VECTORS GOLD	+9.7%
BEFESA	+5.6%
ADYEN	+3.9%

## PLUS FORTES BAISSSES

AMG	-28.0%
AKKA TECHNOLOGIES	-20.4%
SQUARE	-19.7%
AKASOL	-18.6%
SIXT	-18.4%

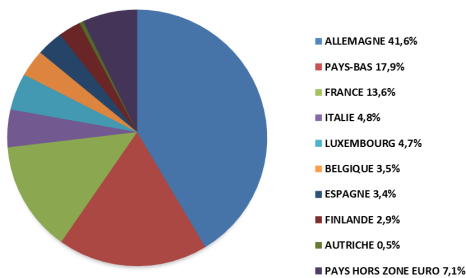
## ACHATS

VARTA- WOLTERS KLUWER

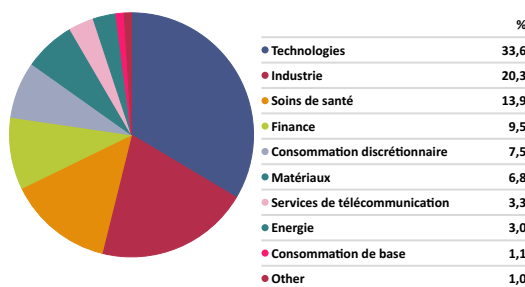
## VENTES

NA

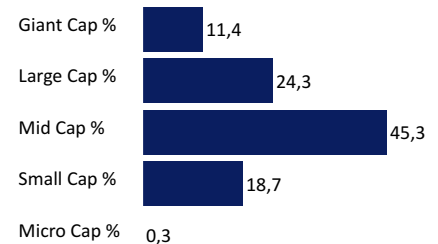
## RÉPARTITION GÉOGRAPHIQUE



## RÉPARTITION SECTORIELLE



## RÉPARTITION PAR CAPITALISATION



## INFORMATIONS PRATIQUES

>Forme Juridique	FCP de droit français
>Code ISIN	FR0007035159
>Date de création	9 Juillet 1999
>Valorisation	Quotidienne

## INFORMATIONS FINANCIÈRES

>Frais de gestion	1,794% TTC	>Cut off	11 heure
>Souscription minimale	1 Part	>Commission de souscription	3% max
>Niveau de risque SRRI: 6/7		>Affectation des résultats	Capitalisation
		>Durée de placement recommandée	+5 ans