



Manager:
Armin Zinser

CITYWIRE / **AA**

Liquidationswert	1 425,45 €
Nettovermögen*	207 840 320 €

*Institutionell und Privat

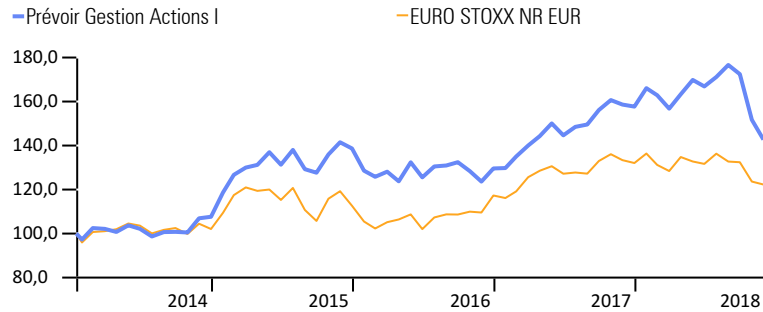


INVESTMENTSTRATEGIE

Der Prévoir Gestion Actions Fonds investiert schwerpunktmässig in Mid- bis Large Caps der Europäischen Union. Die Unternehmen verfügen über ein bewährtes Geschäftsmodell, ein exzellentes Management, weisen ein nachhaltiges Wachstum auf und haben meist einen hohen Exportanteil. Mit der mittel- bis langfristig angelegten « stock-picking » Strategie ist es das Ziel des Fondsmanagements den Eurostoxx 300 Index zu schlagen. Der « quality growth » Ansatz sowie im Durchschnitt 60 Investments reduzieren das Risikoprofil.

STATISTIKEN (ZU 3 JAHREN)

	PGA I	EURO STOXX NR
Volatilität	16,32%	14,60%
Sharpe	0,11	0,22
Tracking Error	9,15	0,00
Information Ratio	-0,20	



WERTENTWICKLUNG DES FONDS

	1Mon	1fd.J.	1J	3J
Prévoir Gestion Actions I	-5,91%	-9,49%	-10,02%	0,87%
Differenz zum EURO STOXX NR	-4,82%	-2,11%	-1,72%	-1,68%
Morningstar Rang	135	52	60	51
Anzahl der Peergruppiefonds	142	128	126	107
EURO STOXX NR EUR	-1,09%	-7,39%	-8,30%	2,55%

Kalenderjahr (%)	Jan.	Feb.	Mär.	Apr.	Mai	Jun.	Jul.	Aug.	Sep.	Okt.	Nov.	Dec.	Total	Eurostoxx NR	Differenz
2018	5,31	-1,94	-3,73	4,15	3,99	-1,74	2,56	3,20	-2,36	-12,02	-5,91		-9,49	-7,39	-2,11
2017	0,14	4,05	3,68	3,05	3,99	-3,60	2,66	0,72	4,40	2,89	-1,26	-0,58	21,67	12,55	9,12
2016	-7,25	-2,17	1,84	-3,40	6,96	-5,15	3,93	0,33	1,14	-3,06	-3,69	4,82	-6,53	4,15	-10,68
2015	10,23	6,75	2,60	0,94	4,38	-4,13	5,10	-6,34	-1,23	6,48	4,07	-1,99	28,78	10,33	18,45
	5,35	-0,35	-1,36	2,96	-1,52	-3,39	2,01	0,10	-0,29	6,40	0,65	7,54		1,99	5,55

TOP 5 POSITIONEN

	%
Sartorius AG Pfd Shs - Non-voting	6,9
IMCD NV	5,1
Teleperformance SE	4,3
Reply SPA	3,9
Bechtle AG	3,9

TOP 5 AKTIEN

DRILLISCH	+12.6%
STABILUS	+7.2%
INFINEON	+4.4%
S IMMO	+3.3%
AKASOL	+3.1%

FLOP 5 AKTIEN

NVIDIA	-22.5%
ADYEN	-20.0%
WIRECARD	-19.3%
CARL ZEISS	-15.8%
SOITEC	-14.3%

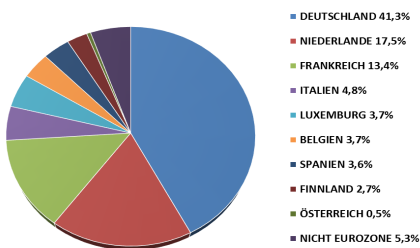
MONATSKÄUFE

WAREHOUSE- COLRUYT- TAG IMMOBILIEN- NN GROUP- UNITED HEALTH GROUP

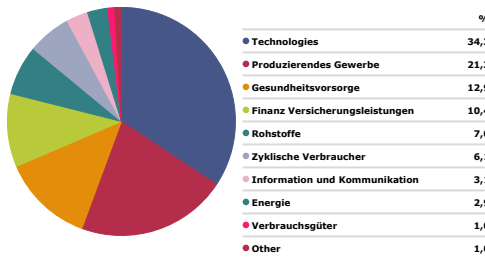
MONATSKÄUFE

SHOPIFY- RECTICEL- JUNGHEINRICH- STORA ENSO- ALIGN TECHNOLOGY- ISHARES MDAQ

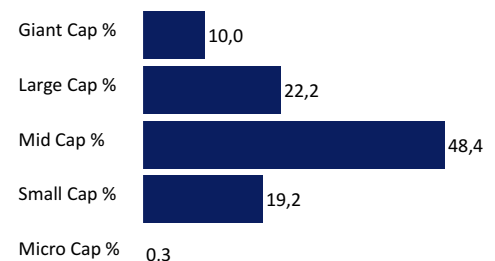
AUFTEILUNG NACH LÄNDERN



AUFTEILUNG NACH BRANCHEN



AUFTEILUNG NACH BÖRSENKAPITALISIERUNG



PRAKTISCHE HINWEISE

>Rechtsform des Fonds	FCP nach franz. Recht
>SIN	FR0011646454
>Fondsgründung (Anteilklasse I)	16 Januar 2014
>Liquidität	täglich

FINANZINFORMATIONEN

>Laufende Kosten	1% incl. UST	>Cut off	11 Uhr
>Mindestzeichnung	150.000 €	>Ausgabeaufschlag	3%
>Risikolevel: 6/7		>Ergebnisverwendung	Thesaurierend
		>Empfohlene Mindestanlagedauer	+ 5 Jahre