



Manager:
Armin Zinser



Liquidationswert	288,00 €
Nettovermögen*	207 840 320 €

*Institutionell und Privat

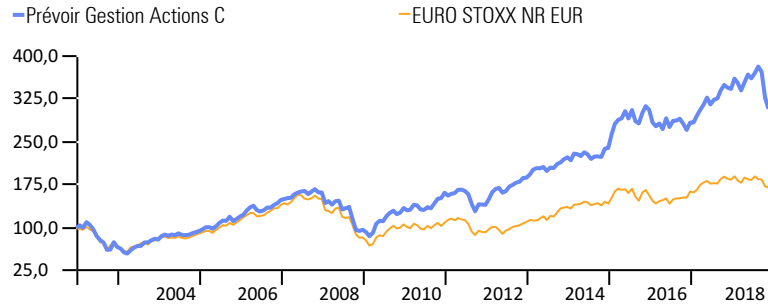


INVESTMENTSTRATEGIE

Der Prévoir Gestion Actions Fonds investiert schwerpunktmässig in Mid- bis Large Caps der Europäischen Union. Die Unternehmen verfügen über ein bewährtes Geschäftsmodell, ein exzellentes Management, weisen ein nachhaltiges Wachstum auf und haben meist einen hohen Exportanteil. Mit der mittel- bis langfristig angelegten « stock-picking » Strategie ist es das Ziel des Fondsmanagements den Eurostoxx 300 Index zu schlagen. Der « quality growth » Ansatz sowie im Durchschnitt 60 Investments reduzieren das Risikoprofil.

STATISTIKEN (ZU 3 JAHREN)

	PGA C	EURO STOXX NR
Volatilität	16,32%	14,60%
Sharpe	0,06	0,22
Tracking Error	9,15	0,00
Information Ratio	-0,28	



WERTENTWICKLUNG DES FONDS

	1Mon	1fd.j.	1J	3J	5J	8J
Prévoir Gestion Actions C	-5,97%	-10,15%	-10,73%	-1,51%	40,04%	102,67%
Differenz zum EURO STOXX NR	-4,88%	-2,77%	-2,43%	-4,06%	14,28%	37,86%
Morningstar Rang	136	64	70	71	7	2
Anzahl der Peergrupeerfonds	142	128	126	107	86	68
EURO STOXX NR EUR	-1,09%	-7,39%	-8,30%	2,55%	25,76%	64,81%

Kalenderjahr (%)	Jan.	Feb.	Mär.	Apr.	Mai	Jun.	Jul.	Aug.	Sep.	Okt.	Nov.	Dec.	Total	Eurostoxx NR	Differenz
2018	5,23	-2,00	-3,79	4,08	3,92	-1,80	2,49	3,13	-2,43	-12,08	-5,97	-10,15	-10,15	-7,39	-2,77
2017	0,07	3,99	3,61	2,99	3,92	-3,67	2,59	0,65	4,33	2,82	-1,33	-0,64	20,71	12,55	8,16
2016	-7,31	-2,23	1,78	-3,46	6,88	-5,21	3,87	0,26	1,08	-3,13	-3,75	4,75	-7,28	4,15	-11,43
2015	10,16	6,69	2,53	0,88	4,31	-4,20	5,03	-6,41	-1,29	6,41	4,00	-2,06	27,77	10,33	17,44
2014	-2,29	5,29	-0,42	-1,43	2,90	-1,58	-3,46	1,95	0,03	-0,36	6,34	0,58	7,30	4,14	3,16
2013	3,14	4,16	1,32	-0,06	1,13	-3,41	2,96	-0,37	3,32	1,45	2,53	1,58	19,00	23,74	-4,74
2012	7,30	7,74	3,62	1,02	-4,92	1,73	4,79	1,84	2,15	0,87	3,62	0,25	33,68	19,34	14,35

TOP 5 POSITIONEN

	%
Sartorius AG Pfd Shs - Non-voting	6,9
IMCD NV	5,1
Teleperformance SE	4,3
Reply SPA	3,9
Bechtle AG	3,9

TOP 5 AKTIEN

DRILLISCH	+12.6%
STABILUS	+7.2%
INFINEON	+4.4%
S IMMO	+3.3%
AKASOL	+3.1%

FLOP 5 AKTIEN

NVIDIA	-22.5%
ADYEN	-20.0%
WIRECARD	-19.3%
CARL ZEISS	-15.8%
SOITEC	-14.3%

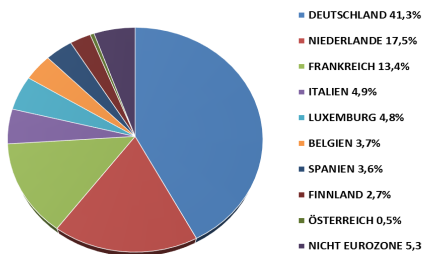
MONATSKÄUFE

WAREHOUSE- COLRUYT- TAG IMMOBILIEN- NN GROUP- UNITED HEALTH GROUP

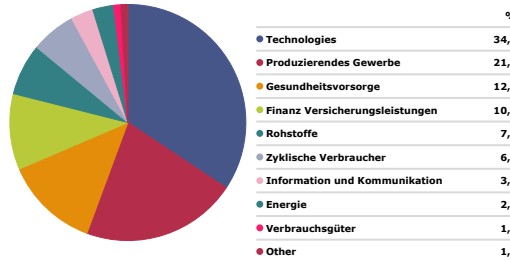
MONATSVERKÄUFE

SHOPIFY- RECTICEL- JUNGHEINRICH- STORA ENSO- ALIGN TECHNOLOGY- ISHARES MDAQ

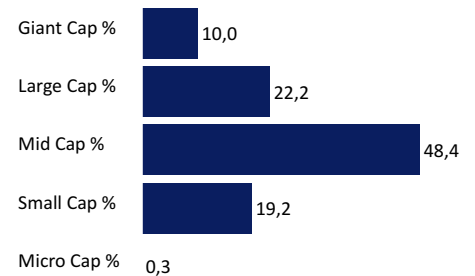
AUFTEILUNG NACH LÄNDERN



AUFTEILUNG NACH BRANCHEN



AUFTEILUNG NACH BÖRSENKAPITALISIERUNG



PRAKTISCHE HINWEISE

>Rechtsform des Fonds	FCP nach franz. Recht
>ISIN	FR0007035159
>Fondsgründung	9 Juli 1999
>Liquidität	täglich

FINANZINFORMATIONEN

>Laufende Kosten	1,794% incl. UST	>Cut off	11 Uhr
>Mindestzeichnung	1 Anteil	>Ausgabeaufschlag	3% max
>Risikolevel SRRI: 6/7		>Ergebnisverwendung	Thesaurierend
		>Empfohlene Mindestanlagedauer	+ 5 Jahre