

Prévoir Perspectives a pour objectif de battre sensiblement le CAC All Tradable, tout en gardant une volatilité proche de cet indice. C'est une gestion active avec un horizon à long terme. Perspectives investit principalement dans des valeurs de croissance sélectionnées pour la qualité de leur management.



Gérant :
Armin Zinser



Valeur Liquidative	1 693,79 €
Actif Net Total*	63 926 875 €

*parts institutionnelles et retails



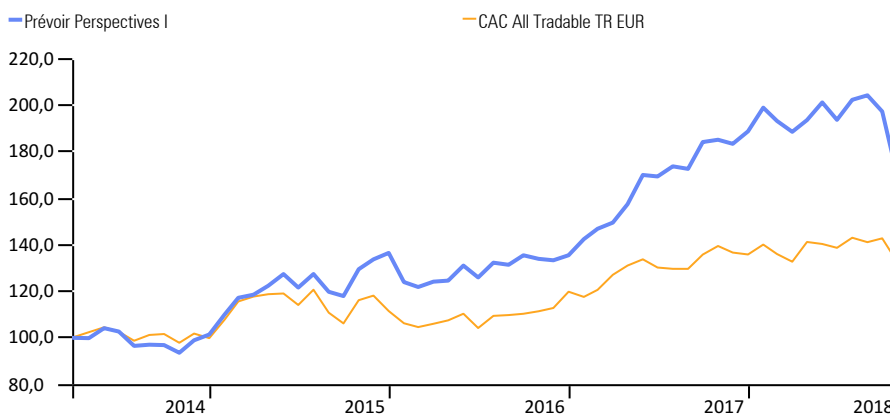
COMMENTAIRE DE GESTION

Octobre a été un mois très difficile pour toutes les valeurs du segment des micros et petites capitalisations en bourse. Ainsi, une forte croissance du secteur a été brutalement interrompue. Inévitablement, le fonds a été touché et affiche de fait, un recul de - 14,13% sur le mois, contre un indice, le CAC all Tradable qui affiche lui, une perte de - 9,02% sur la même période. Heureusement, les valeurs avec les reculs les plus importants ont été très faiblement pondérées (entre - 0,2% et - 1%), ainsi limitant les dégâts. Par exemple, Pantaflix a baissé de - 42,4%, AMS en Autriche de - 40,9% et Drone Volt de - 40,6%. Le seul élément positif a été Shop Apotheke avec une progression de + 3,9% et ATS Austria Tech avec une hausse de + 2,3%.

Au cours de ce mois, nous avons profité de la forte baisse pour renforcer certains titres. Nous gardons notre sang-froid et pensons que vers la fin de l'année la situation d'agitation actuelle pourrait se calmer, sauf accident politique, car les risques politiques, à savoir, un dérapage du budget italien et la question du Brexit restent pour le moment intacts.

PERFORMANCES ET STATISTIQUES AU 25/10/2018

	1 mois	YTD	1 an	3 ans
Prévoir Perspectives I	-14,13%	-10,25%	-8,50%	30,79%
Ecart avec CAC All Tradable TR	-5,11%	-6,19%	-3,08%	17,94%
Position dans la catégorie Morningstar	90	20	14	11
Nombre de fonds dans la catégorie	121	110	104	79
CAC All Tradable TR EUR	-9,02%	-4,05%	-5,41%	12,85%



STATISTIQUES (A 3 ANS)

	Perspectives I	CAC All Tradable RT
Volatilité	17,07%	14,94%
Sharpe Ratio	0,62	0,33
Tracking Error	14,58	0,00
Ratio d'information	0,39	

HISTORIQUE DE PERFORMANCES

Performance par an en %	2017	2016	2015	2014
Prévoir Perspectives I	39,3	-0,7	34,6	1,44
CAC All Tradable TR EUR	14,3	7,0	10,7	0,76

PRINCIPALES LIGNES

WIRECARD	9.0%
USU SOFTWARE	3.0%
CANCOM	3.0%
BASLER	2.9%
DEVOTEAM	2.9%

PLUS FORTES HAUSSES

MINAS BUENAVENT	+6.2%
SHOP APOTHEKE	+3.9%
AT & AUTRIA	+2.3%
NA	NA
NA	NA

PLUS FORTES BAISSSES

PANTAFLEX	-42.4%
AMS	-40.9%
DRONE VOLT	-40.6%
WALLIX GROUP	-40.2%
GROUPE GUILLIN	-34.5%

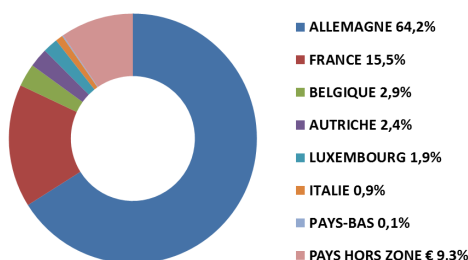
ACHATS

NA

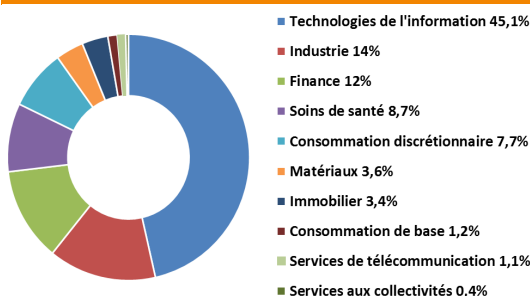
VENTES

NORCOM- CEGEDIM- AO SMITH

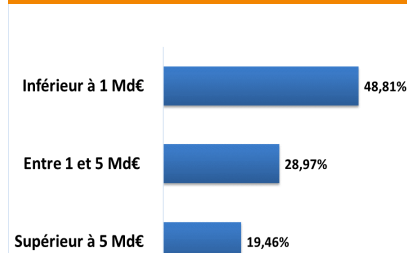
RÉPARTITION GÉOGRAPHIQUE



RÉPARTITION SECTORIELLE



RÉPARTITION PAR CAPITALISATION



INFORMATIONS PRATIQUES

>Forme Juridique	FCP de droit français
>Code ISIN	FR0011791557
>Date de création (Part I)	27 Mars 2014
>Valorisation	Hebdomadaire

INFORMATIONS FINANCIÈRES

>Frais de gestion	1.5% TTC	>Cut off	Mercredi 17 heures
>Souscription minimale	150 000 €	>Commission de souscription	3%
>Niveau de risque SRRI: 6/7		>Affectation des résultats	Capitalisation
		>Durée de placement recommandée	+5 ans

SOCIÉTÉ DE GESTION PRÉVOIR

20 rue d'Aumale 75009 Paris
+33 1 53 20 32 90 - armin.zinser@prevoir.com
Agrément AMF N° GP 99-05

WWW.SGPREVOIR.COM

Ce document à caractère commercial a pour but de vous informer de manière simplifiée sur les caractéristiques du fonds. Pour plus d'informations, vous pouvez vous référer au DICI ou contacter votre interlocuteur habituel.
Les performances passées ne préjugent en rien des performances futures et ne sont pas constantes dans le temps.