



Manager:
Armin Zinser
CITYWIRE AA

Liquidationswert	236,25 €
Nettovermögen *	63 926 875 €

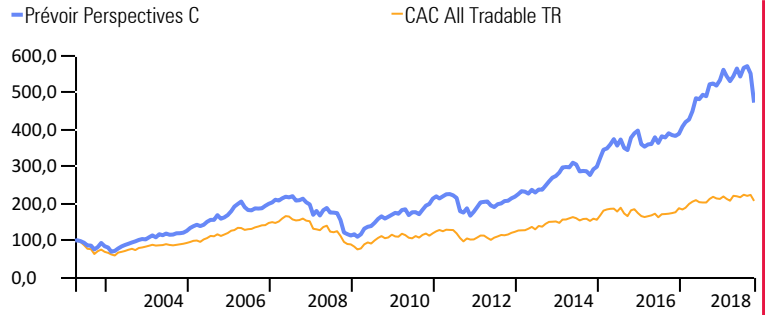
*Institutionell und Privat

INVESTMENTSTRATEGIE

	Perspectives C	CAC All Tradable RT
Volatilität	17,07%	14,94%
Sharpe	0,54	0,33
Tracking Error	14,58	0,00
Information Ratio	0,28	

STATISTIKEN (ZU 3 JAHREN)

Der Fonds «Prévoir Perspectives» hat zum Ziel, den französischen Index «CAC All Tradable RT» zu schlagen und zwar gleichzeitig mit einem reduzierten Risikoprofil. Es handelt sich hierbei um eine mittel-bis langfristige angelegte «stock-picking» Strategie. Der Fonds investiert hierbei hauptsächlich in europäische small- und mid-caps Werte, die ein nachhaltiges Wachstum aufweisen mit einem exzellenten Management (Mittelstandsfirmen) und guter Marktpositionierung und die gleichzeitig grösstenteils exportorientiert sind. Der Fonds versucht seine Positionen ständig zu optimieren.



WERTENTWICKLUNG DES FONDS

	1Mon	1fd.j.	1J	3J	5J	8J
Prévoir Perspectives C	-14,24%	-11,35%	-9,85%	25,08%	81,84%	142,77%
Differenz zum CAC All Tradable	-5,21%	-7,30%	-4,44%	12,23%	45,93%	71,19%
Morninstar Rang	91	29	24	22	6	4
Anzahl der Peergruppensfonds	121	110	104	79	54	45
CAC All Tradable TR EUR	-9,02%	-4,05%	-5,41%	12,85%	35,92%	71,57%

Kalenderjahr (%)	Jan.	Feb.	Mär.	Apr.	Mai	Jun.	Jul.	Aug.	Sep.	Okt.	Nov.	Dec.	Total	CAC All	Differenz
2018	5,27	-2,99	-2,55	2,56	3,77	-3,84	4,33	0,82	-3,51	-14,24			-11,35	-4,05	-7,30
2017	4,97	3,02	1,66	5,18	7,84	-0,51	2,45	-0,77	6,56	0,42	-1,09	2,81	37,23	14,31	22,92
2016	-9,28	-1,83	1,74	0,25	5,06	-4,03	4,92	-0,80	2,96	-1,25	-0,58	1,49	-2,20	7,00	-9,20
2015	8,28	6,45	1,04	3,09	3,96	-4,65	4,63	-6,09	-1,66	9,64	3,15	1,92	32,54	10,69	21,85
2014	3,40	4,76	0,45	-0,28	4,17	-1,51	-6,13	0,42	-0,28	-3,54	5,58	2,38	9,09	4,38	4,72
2013	3,26	3,40	-0,59	-2,16	4,47	-3,10	3,53	-0,18	4,54	4,58	3,89	1,75	25,56	20,92	4,64
2012	7,28	6,47	0,69	0,51	-5,21	-2,22	4,08	1,08	3,07	0,46	3,09	2,10	22,86	22,06	0,80

TOP 5 POSITIONEN

WIRECARD	9.0%
USU SOFTWARE	3.0%
CANCOM	3.0%
BASLER	2.9%
DEVOTEAM	2.9%

TOP 5 AKTIEN

MINA BUENAVEN	+6.2%
SHOP APOTHEKE	+3.9%
AT & AUSTRIA	+2.3%
NA	NA
NA	NA

FLOP 5 AKTIEN

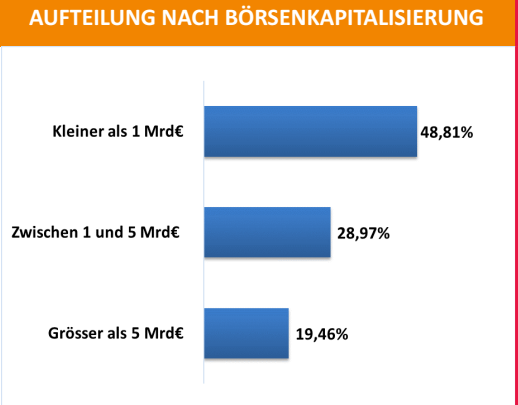
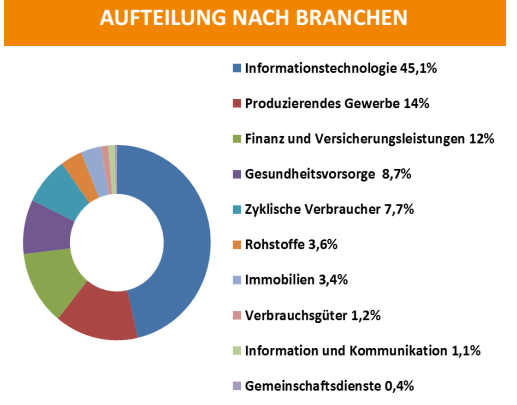
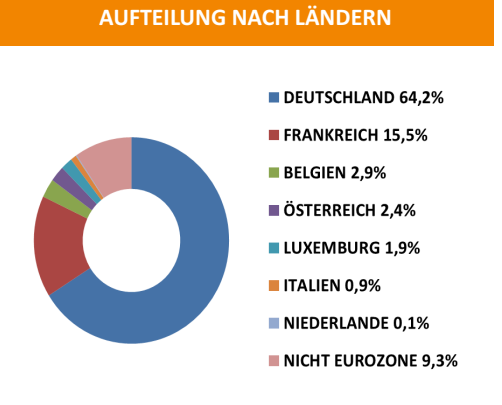
PANTAFLEX	-42.4
AMS	-40.9
DRONE VOLT	-40.6
WALLIX GROUP	-40.2
GRUPE GUILLIN	-34.5

MONATSKÄUFE

NA

MONATSVKÄUFE

NORCOM- CEGEDIM- AO SMITH



PRAKTISCHE HINWEISE

>Rechtsform des Fonds	FCP nach franz. Recht
>ISIN	FR0007071931
>Fondsgründung	11 April 2002
>Liquidität	Wöchentlich

FINANZINFORMATIONEN

>Laufende Kosten	2.99% incl. UST	>Cut off	Mittwoch 17Uhr
>Mindestzeichnung	1 Anteil	>Ausgabeaufschlag	3% max
>Risikolevel SRRI: 6/7		>Ergebnisverwendung	Thesaurierend
		>Empfohlene Mindestanlagedauer	+ 5 Jahre