

Prévoir Gestion Actions a pour objectif de battre sensiblement l'Euro Stoxx, tout en gardant une volatilité proche de cet indice. C'est une gestion active avec un horizon à long terme. PGA investit principalement dans des valeurs de croissance sélectionnées pour la qualité de leur management.

Gérant :
Armin Zinser



Valeur Liquidative	1 763,60 €
Actif Net Total*	253 191 438 €

*parts institutionnelles et retails



COMMENTAIRE DE GESTION

Malgré certaines craintes légitimes, Août a été un bon mois pour le fonds, qui a progressé de + 3,20% surperformant ainsi son indicateur de référence, l'Eurostoxx 300 (-2,62%) de + 5,81%. Depuis le début de l'année le fonds a ainsi progressé de + 11,98%.

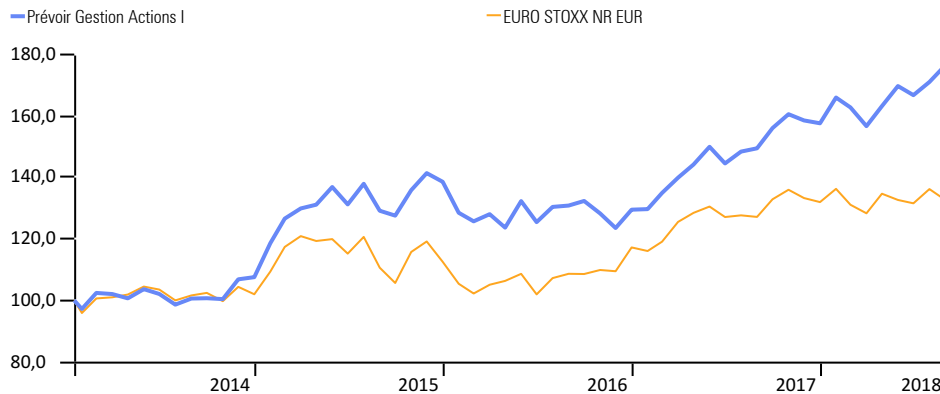
L'indice DAX en Allemagne a même perdu - 3,45% en Août, sans parler de la dégringolade des autres marchés mondiaux émergents, comme la Turquie et l'Argentine qui ont perdu respectivement : -29 et -23% en USD. En revanche, les bourses aux Etats-Unis affichent -une fois de plus- une très belle performance, et sont à un niveau record.

Dans le portefeuille du fonds, le titre Wirecard a affiché la meilleure performance avec une hausse de + 19,7%, suivi par Rational avec une progression de + 17,2%. Plusieurs autres valeurs affichent une progression supérieure à + 10% sur le mois, à savoir Bechtle, Ying, Nvidia, Stora Enso Amazon et Sartorius. Côté déceptions, nous avons subi une baisse importante chez Aurelius (-17,7%) à la suite d'une attaque de short sellers et d'AMG qui a reculé de -15,8%. Egalement dans le rouge, nous trouvons des valeurs comme Befesa (-15,1%), Drillisch (-14,3%) et Covestro (-10,6%).

Durant ce mois, nous avons sorti les titres de CTS Eventim, TUI, Maisons du monde, Wessanen, Exor Holding et last but not least Tencent. Avec les produits de ces ventes nous avons acheté Carl Zeiss et Meditec en Allemagne, Amplifon en Italie et Square aux Etats-Unis.

PERFORMANCES ET STATISTIQUES AU 31/08/2018

	1 mois	YTD	1 an	3 ans
Prévoir Gestion Actions I	3,20%	11,98%	18,07%	36,60%
Ecart avec EURO STOXX NR	5,81%	11,47%	13,76%	16,75%
Position dans la catégorie Morningstar	4	1	1	2
Nombre de fonds dans la catégorie	135	129	120	106
EURO STOXX NR EUR	-2,62%	0,51%	4,31%	19,85%



STATISTIQUES (A 3 ANS)

	PGA I	EURO STOXX NR
Volatilité	14,65%	14,81%
Ratio de Sharpe	0,81	0,57
Tracking Error	8,57	0,00
Ratio d'information	0,44	

HISTORIQUE DE PERFORMANCES

Performance par an en %	2017	2016	2014
Prévoir Gestion Actions I	21,7	-6,5	7,5
EURO STOXX NR EUR	12,6	4,1	2,0

PRINCIPALES LIGNES

SARTORIUS AG	7.9%
WIRECARD	4.1%
REPLY	3.8%
IMCD	3.8%
TELEPERFORMANCE	3.7%

PLUS FORTES HAUSSES

WIRECARD	+19.7%
RATIONAL	+17.2%
BECHTLE	+16.8%
XING	+15.3%
NVIDIA	+14.6%

PLUS FORTES BAISSSES

AURELIUS	-17.7%
AMG	-15.8%
BEFESA	-15.1%
DRILLISCH	-14.3%
VANECK VECTORS GOLD	-12.4%

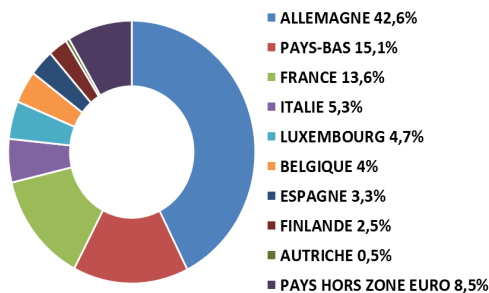
ACHATS

CARL ZEISS- AMPLIFON- SQUARE INC

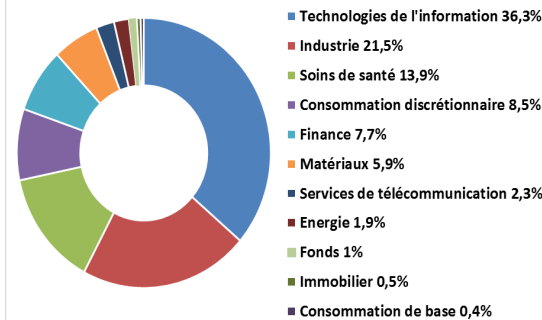
VENTES

CTS EVENTIM- TUI- MAISONS DU MONDE- WESSANEN- EXOR HOLDING- TENCENT

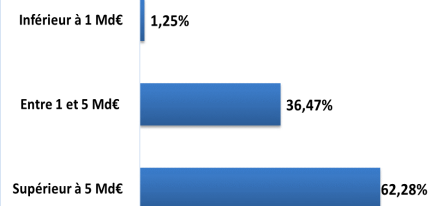
RÉPARTITION GÉOGRAPHIQUE



RÉPARTITION SECTORIELLE



RÉPARTITION PAR CAPITALISATION



INFORMATIONS PRATIQUES

>Forme Juridique	FCP de droit français
>Code ISIN	FR0011646454
>Date de création (Part I)	16 Janvier 2014
>Valorisation	Quotidienne

INFORMATIONS FINANCIÈRES

>Frais de gestion	1% TTC	>Cut off	11 heure
>Souscription minimale	150 000 €	>Commission de souscription	3%
>Niveau de risque SRR1: 5/7		>Affectation des résultats	Capitalisation
		>Durée de placement recommandée	+5 ans