



Manager:  
Armin Zinser



Liquidationswert	357,03 €
Nettovermögen*	253 191 438 €

\*Institutionell und Privat



## INVESTMENTSTRATEGIE

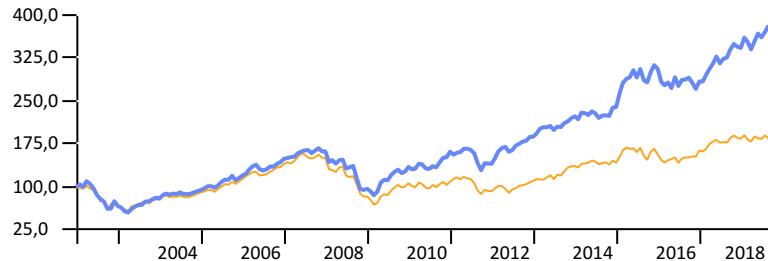
Der Prévoir Gestion Actions Fonds investiert schwerpunktmässig in Mid- bis Large Caps der Europäischen Union. Die Unternehmen verfügen über ein bewährtes Geschäftsmodell, ein exzellentes Management, weisen ein nachhaltiges Wachstum auf und haben meist einen hohen Exportanteil. Mit der mittel- bis langfristig angelegten « stock-picking » Strategie ist es das Ziel des Fondsmanagements den Eurostoxx 300 Index zu schlagen. Der « quality growth » Ansatz sowie im Durchschnitt 60 Investments reduzieren das Risikoprofil.

## STATISTIKEN (ZU 3 JAHREN)

	PGA C	EURO STOXX NR
Volatilität	14,64%	14,81%
Sharpe	0,76	0,57
Tracking Error	8,57	0,00
Information Ratio	0,34	

— Prévoir Gestion Actions C

— EURO STOXX NR EUR



## WERTENTWICKLUNG DES FONDS

	1Mon	1fd.j.	1J	3J	5J	8J
Prévoir Gestion Actions C	3,13%	11,38%	17,14%	33,38%	86,58%	184,15%
Differenz zum EURO STOXX NR	5,75%	10,88%	12,83%	13,53%	32,23%	98,19%
Morningstar Rang	5	4	4	6	4	3
Anzahl der Peergrupegfonds	135	129	120	106	85	69
EURO STOXX NR EUR	-2,62%	0,51%	4,31%	19,85%	54,35%	85,95%

Kalenderjahr (%)	Jan.	Feb.	Mär.	Apr.	Mai	Jun.	Jul.	Aug.	Sep.	Okt.	Nov.	Dec.	Total	Eurostoxx NR	Differenz
2018	5,23	-2,00	-3,79	4,08	3,92	-1,80	2,49	3,13					11,38	0,51	10,88
2017	0,07	3,99	3,61	2,99	3,92	-3,67	2,59	0,65	4,33	2,82	-1,33	-0,64	20,71	12,55	8,16
2016	-7,31	-2,23	1,78	-3,46	6,88	-5,21	3,87	0,26	1,08	-3,13	-3,75	4,75	-7,28	4,15	-11,43
2015	10,16	6,69	2,53	0,88	4,31	-4,20	5,03	-6,41	-1,29	6,41	4,00	-2,06	27,77	10,33	17,44
2014	-2,29	5,29	-0,42	-1,43	2,90	-1,58	-3,46	1,95	0,03	-0,36	6,34	0,58	7,30	4,14	3,16
2013	3,14	4,16	1,32	-0,06	1,13	-3,41	2,96	-0,37	3,32	1,45	2,53	1,58	19,00	23,74	-4,74
2012	7,30	7,74	3,62	1,02	-4,92	1,73	4,79	1,84	2,15	0,87	3,62	0,25	33,68	19,34	14,35

## TOP 5 POSITIONEN

SARTORIUS AG	7.9%
WIRECARD	4.1%
REPLY	3.8%
IMCD	3.8%
TELEPERFORMANCE	3.7%

## TOP 5 AKTIEN

WIRECARD	+19.7%
RATIONAL	+17.2%
BECHTLE	+16.8%
XING	+15.3%
NVIDIA	+14.6%

## FLOP 5 AKTIEN

AURELIUS	-17.7%
AMG	-15.8%
BEFESA	-15.1%
DRILLISCH	-14.3%
VANECK VECTORS GOLD	-12.4%

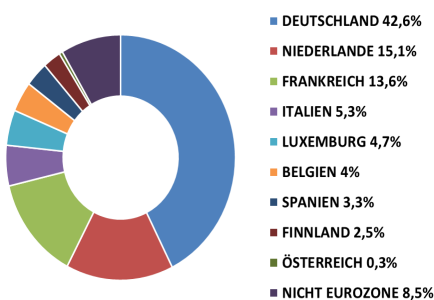
## MONATSKÄUFE

CARL ZEISS- AMPLIFON- SQUARE INC

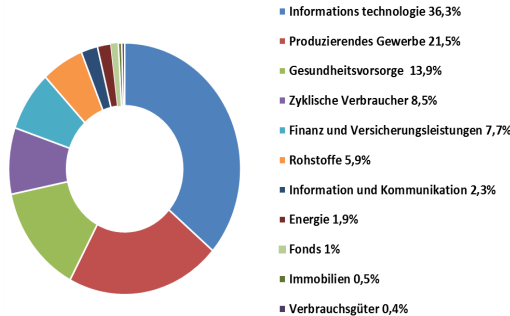
## MONATSVKÄUFE

CTS EVENTIM- TUI- MAISONS DU MONDE-WESSANEN- EXOR HOLDING- TENCENT

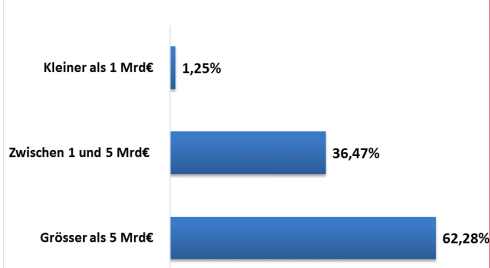
## AUFTEILUNG NACH LÄNDERN



## AUFTEILUNG NACH BRANCHEN



## AUFTEILUNG NACH BÖRSENKAPITALISIERUNG



## PRAKTISCHE HINWEISE

>Rechtsform des Fonds	FCP nach franz. Recht
>ISIN	FR0007035159
>Fondsgründung	9 Juli 1999
>Liquidität	täglich

## FINANZINFORMATIONEN

>Laufende Kosten	1,794% incl. UST	>Cut off	11 Uhr
>Mindestzeichnung	1 Anteil	>Ausgabeaufschlag	3% max
>Risikolevel SRRI: 5/7		>Ergebnisverwendung	Thesaurierend
		>Empfohlene Mindestanlagedauer	+ 5 Jahre