

Prévoir Gestion Actions a pour objectif de battre sensiblement l'Euro Stoxx, tout en gardant une volatilité proche de cet indice. C'est une gestion active avec un horizon à long terme. PGA investit principalement dans des valeurs de croissance sélectionnées pour la qualité de leur management.



Gérant :  
Armin Zinser



Valeur Liquidative	346,20 €
Actif Net Total*	244 417 312 €



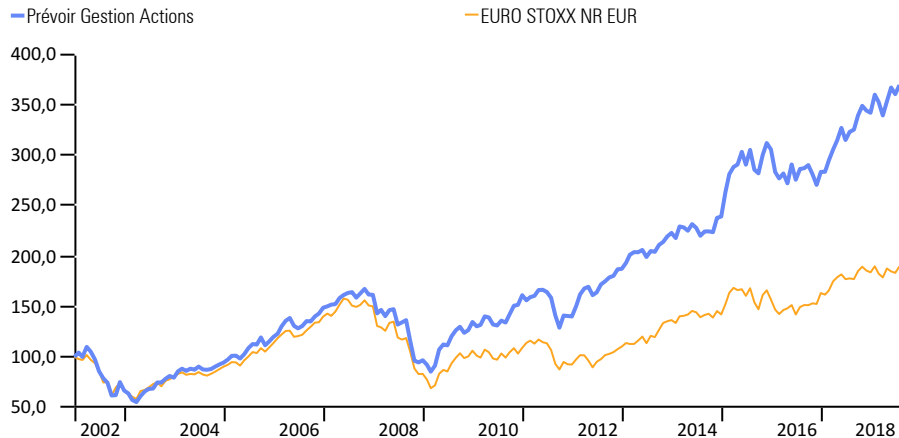
## COMMENTAIRE DE GESTION

Le fonds termine le mois en hausse de +2,49% (PGA R), alors que l'Eurostoxx NR 300, son indicateur de référence, progresse de +3,51%. Le contexte du marché a été difficile avec les menaces et mises en œuvre de mesures protectionnistes, initiées par le président Trump et répondu œil pour œil, dent pour dent, par l'UE et les chinois. Fort heureusement une légère détente a pu être trouvée, en ce qui concerne la taxation des véhicules importés aux US, avec un accord de principe entre le négociateur européen M. Juncker et M. Trump, au moins temporairement et probablement limité à un prochain tweet. Tout cela a incité les marchés à rester plutôt prudent. En revanche, en Europe 1/3 des sociétés ont publié leurs résultats qui pourraient finalement être jugés de façon plutôt positive, et c'est donc assez encourageant pour le futur notamment avec une BCE toujours accommodante au niveau des taux d'intérêts. Dans ce contexte un peu « chaotique » au niveau politique, une société comme Bechtle a quand même progressé de +16,1%, suivi par Wirecard avec une hausse de +15,8% et de Sixt avec +15,5%. Par contre, suite à un résultat du 2eme trimestre peu convaincant, la valeur hollandaise Wessanen a perdu -29%, une punition sûrement exagérée, Be Semiconducteurs a également baissé de -19,8% suite à la crainte d'un ralentissement de la demande.

Nous avons très faiblement ajusté le portefeuille en vendant Amundi au bénéfice de deux autres valeurs : Befesa SA et Adyen en Holland.

## PERFORMANCES ET STATISTIQUES AU 31/07/2018

	1 mois	YTD	1 an	3 ans	5 ans	8 ans
<b>Prévoir Gestion Actions C</b>	<b>2,49%</b>	<b>8,01%</b>	<b>14,33%</b>	<b>21,04%</b>	<b>80,26%</b>	<b>171,66%</b>
Ecart avec EURO STOXX NR	-1,02%	4,80%	7,64%	8,17%	23,28%	88,17%
Position dans la catégorie Morningstar	52	6	4	12	6	3
Nombre de fonds dans la catégorie	135	129	120	106	85	69
<b>EURO STOXX NR EUR</b>	<b>3,51%</b>	<b>3,21%</b>	<b>6,68%</b>	<b>12,87%</b>	<b>56,98%</b>	<b>83,48%</b>



## STATISTIQUES ( A 3 ANS)

	PGA C	EURO STOXX NR
Volatilité	15,34	15,45
Ratio de Sharpe	0,54	0,36
Tracking Error	8,59%	0,00%
Ratio d'information	0,35	

## HISTORIQUE DE PERFORMANCES

Performance par an en %	2017	2016	2015	2014	2013	2012	2011
<b>Prévoir Gestion Actions C</b>	<b>20,7</b>	<b>-7,3</b>	<b>27,8</b>	<b>7,3</b>	<b>19,0</b>	<b>33,7</b>	<b>-13,1</b>
<b>EURO STOXX NR EUR</b>	<b>12,6</b>	<b>4,1</b>	<b>10,3</b>	<b>4,1</b>	<b>23,7</b>	<b>19,3</b>	<b>-15,2</b>

## PRINCIPALES LIGNES

SARTORIUS AG	7.4%
REPLY	3.8%
TELEPERFORMANCE	3.7%
IMCD	3.6%
WIRECARD	3.6%

## PLUS FORTES HAUSSES

BECHTLE	+16.1%
WIRECARD	+15.8%
SIXT	+15.5%
S IMMO	+11.2%
WACKER CHEMIE	+10.8%

## PLUS FORTES BAISSSES

WASSANEN	-29.4%
BE SEMICONDUCTOR	-19.8%
MAISONS DU MONDE	-17.1%
STORA ENSO	-15.7%
TENCENT	-9.1%

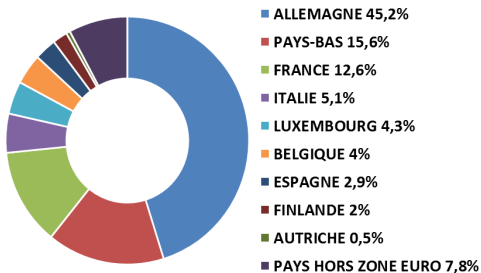
## ACHATS

BEFESA- ADYEN

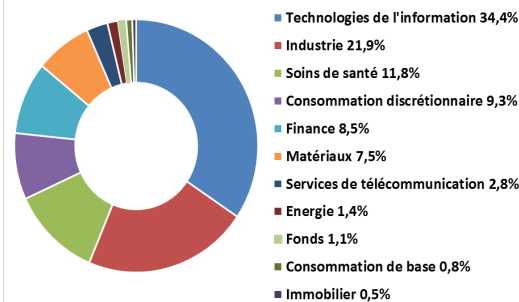
## VENTES

AMUNDI

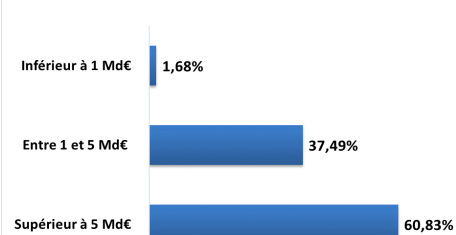
## RÉPARTITION GÉOGRAPHIQUE



## RÉPARTITION SECTORIELLE



## RÉPARTITION PAR CAPITALISATION



## INFORMATIONS PRATIQUES

>Forme Juridique	FCP de droit français
>Code ISIN	FR0007035159
>Date de création	9 Juillet 1999
>Valorisation	Quotidienne

## INFORMATIONS FINANCIÈRES

>Frais de gestion	1,794% TTC	>Cut off	11 heure
>Souscription minimale	1 Part	>Commission de souscription	3% max
>Niveau de risque SRR1: 5/7		>Affectation des résultats	Capitalisation
		>Durée de placement recommandée	+5 ans