



Manager:
Armin Zinser

CITYWIRE / **AA**

Liquidationswert	1 708,97 €
Nettovermögen*	244 417 312 €

*Institutionell und Privat

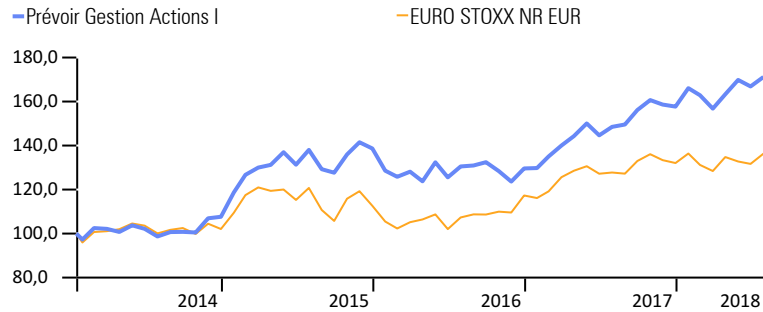


INVESTMENTSTRATEGIE

Der Prévoir Gestion Actions Fonds investiert schwerpunktmässig in Mid- bis Large Caps der Europäischen Union. Die Unternehmen verfügen über ein bewährtes Geschäftsmodell, ein exzellentes Management, weisen ein nachhaltiges Wachstum auf und haben meist einen hohen Exportanteil. Mit der mittel- bis langfristig angelegten « stock-picking » Strategie ist es das Ziel des Fondsmanagements den Eurostoxx 300 Index zu schlagen. Der « quality growth » Ansatz sowie im Durchschnitt 60 Investments reduzieren das Risikoprofil.

STATISTIKEN (ZU 3 JAHREN)

	PGA I	EURO STOXX NR
Volatilität	15,34%	15,45%
Sharpe	0,59	0,36
Tracking Error	8,59	0,00
Information Ratio	0,45	



WERTENTWICKLUNG DES FONDS

	1Mon	1fd.J.	1J	3J
Prévoir Gestion Actions I	2,56%	8,51%	15,24%	23,97%
Differenz zum EURO STOXX NR	-0,95%	5,30%	8,56%	11,10%
Morningstar Rang	50	4	1	2
Anzahl der Peergruppiefonds	135	129	120	106
EURO STOXX NR EUR	3,51%	3,21%	6,68%	12,87%

Kalenderjahr (%)	Jan.	Feb.	Mär.	Apr.	Mai	Jun.	Jul.	Aug.	Sep.	Okt.	Nov.	Dec.	Total	Eurostoxx NR	Differenz
2018	5,31	-1,94	-3,73	4,15	3,99	-1,74	2,56						8,51	3,21	5,30
2017	0,14	4,05	3,68	3,05	3,99	-3,60	2,66	0,72	4,40	2,89	-1,26	-0,58	21,67	12,55	9,12
2016	-7,25	-2,17	1,84	-3,40	6,96	-5,15	3,93	0,33	1,14	-3,06	-3,69	4,82	-6,53	4,15	-10,68
2015	10,23	6,75	2,60	0,94	4,38	-4,13	5,10	-6,34	-1,23	6,48	4,07	-1,99	28,78	10,33	18,45
	5,35	-0,35	-1,36	2,96	-1,52	-3,39		2,01	0,10	-0,29	6,40	0,65	7,54	1,99	5,55

TOP 5 POSITIONEN

SARTORIUS AG	7.4%
REPLY S.P.A	3.8%
TELEPERFORMANCE	3.7%
IMCD	3.6%
WIRECARD	3.6%

TOP 5 AKTIEN

BECHTLE	+16.1%
WIRECARD	+15.8%
SIXT	+15.5%
S IMMO	+11.2%
WACKER CHEMIE	+10.8%

FLOP 5 AKTIEN

WESSANEN	-29.4%
BE SEMICONDUCTOR	-19.8%
MAISONS DU MONDE	-17.1%
STORA ENSO	-15.7%
TENCENT	-9.1%

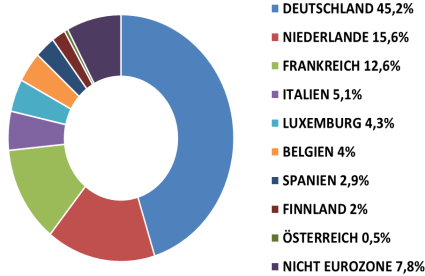
MONATSKÄUFE

BEFESA- ADYEN

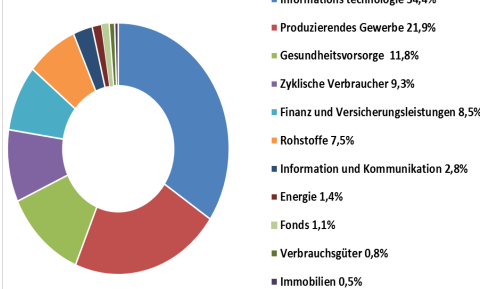
MONATSVKÄUFE

AMUDNI

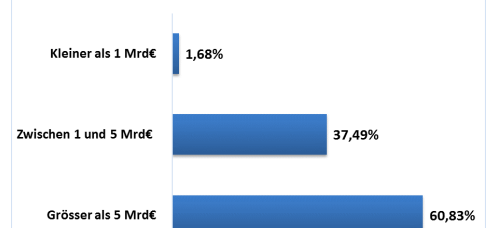
AUFTEILUNG NACH LÄNDERN



AUFTEILUNG NACH BRANCHEN



AUFTEILUNG NACH BÖRSENKAPITALISIERUNG



PRAKTISCHE HINWEISE

>Rechtsform des Fonds	FCP nach franz. Recht
>SIN	FR0011646454
>Fondsgründung (Anteilklasse I)	16 Januar 2014
>Liquidität	täglich

FINANZINFORMATIONEN

>Laufende Kosten	1% incl. UST	>Cut off	11 Uhr
>Mindestzeichnung	150.000 €	>Ausgabeaufschlag	3%
>Risikolevel: 5/7		>Ergebnisverwendung	Thesaurierend
		>Empfohlene Mindestanlagedauer	+ 5 Jahre