



Prévoir Pangea a pour objectif de battre sensiblement le MSCI World AC Net Return, tout en maximisant le rapport rendement/risque du fonds grâce à une approche patrimoniale. C'est une gestion active avec un horizon à long terme. Pangea investit dans des entreprises de qualité évoluant dans un environnement porteur et créatrices de valeur pour leurs actionnaires sur le long terme.

Gérant :  
David Dehache

Valeur Liquidative	158.11€
Actif Net Total	24 359 762.13€



### COMMENTAIRE DE GESTION

Sur le mois de juin et exprimé en euros, le marché américain a progressé de 0.56% alors que les marchés japonais, européen et les émergents ont baissé respectivement de 2.7%, 0.6%, et 4.2%.

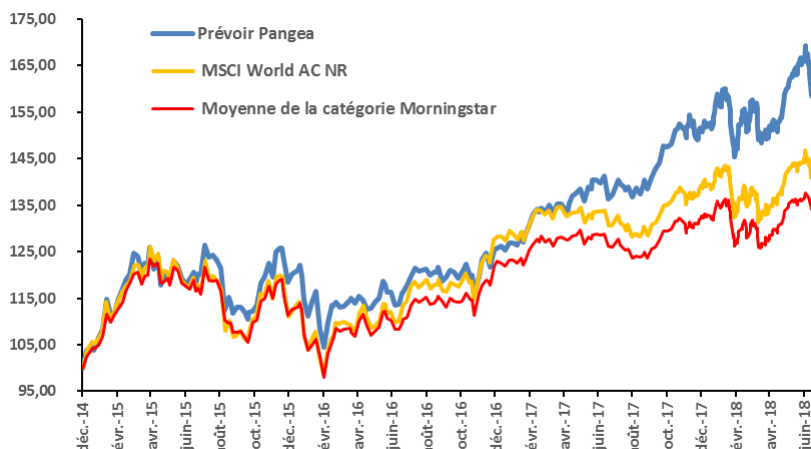
En avril, Prévoir Pangea a reculé de 3.12%, contre une baisse de 0.46% du MSCI world net total return exprimé en euros.

Le mois de juin aura été marqué par une correction des indices liée à la recrudescence de propos protectionnistes en provenance des membres de l'administration Trump. Les sociétés chinoises ont particulièrement été touchées avec une baisse de 10% sur le mois pour Shanghai et de presque 5% pour Hong Kong.

Coté valeurs, le fonds a initié la ligne Nomad Foods. La société est le leader en Europe sur le segment des surgelés et est plus connue du grand public sous les marques Findus et Iglo. Elle vient de faire plusieurs acquisitions, ce qui lui permet en particulier de se renforcer au Royaume-Uni. La société reste en outre à une valorisation abordable et ne se paie que 14 fois les résultats de l'année en 2018.

### PERFORMANCES ET STATISTIQUES AU 29/06/2018

	1 mois	YTD	1 an	3 ans	Origine
Prévoir Pangea	-3,12%	4,43%	14,18%	29,74%	58,11%
MSCI World AC Net Return	-0,46%	2,30%	7,04%	16,27%	41,52%
Ecart	-2,65%	2,13%	7,13%	13,48%	16,59%
Classement Morningstar (centiles)	97	10	2	2	2



### PRINCIPAL ACHAT

NOMAD FOODS

### PRINCIPALE VENTE

OMRON CORP

### PRINCIPALES LIGNES

HUAZHU GROUP ( EX - CHINA LODGING)	3,0%
WIRECARD	2,5%
KERING	2,3%
FERRARI	2,3%
UNITED RENTALS	2,1%

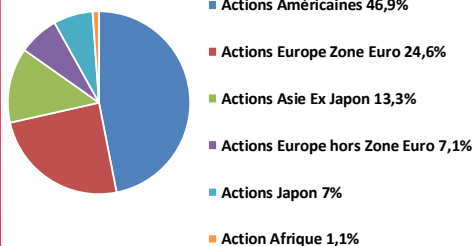
### HISTORIQUE DE PERFORMANCES

Performance par an en %	2015	2016	2017
Prévoir Pangea	17.6	2.8	20.7
MSCI AC Net Return	8.6	11.5	8.6
Moyenne de la catégorie Morningstar	8.8	6.6	8.3

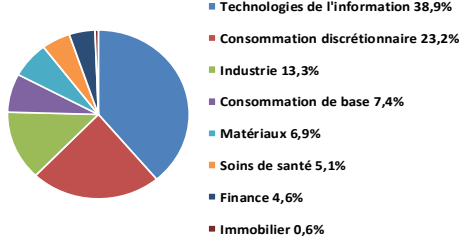
### STATISTIQUES SUR 1 AN

Volatilité Pangea %	10.40	Ratio de Sharpe Pangea	1.51	Tracking error %	5.55
Volatilité indice %	7.89	Ratio de Sharpe Indice	1.17	Ratio d'information	1.26

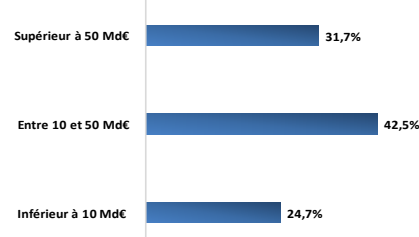
### REPARTITION GEOGRAPHIQUE



### REPARTITION SECTORIELLE



### REPARTITION PAR CAPITALISATION



### INFORMATIONS PRATIQUES

> Forme Juridique	FCP de droit français
> Code ISIN	FR0012300853
> Date de création	12 décembre 2014
> Valorisation	Quotidienne

### INFORMATIONS FINANCIERES

> Frais de gestion	2.00% TTC	> Cutt off	16 heures
> Souscription minimale	1 Part	> Commission de souscription	3% max
> Niveau de risque SRRI: 5 ( /7, le risque le plus fort)		> Affectation des résultats	Capitalisation
		> Durée de placement recommandée	5 ans