

Prévoir Gestion Actions a pour objectif de battre sensiblement l'Euro Stoxx, tout en gardant une volatilité proche de cet indice. C'est une gestion active avec un horizon à long terme. PGA investit principalement dans des valeurs de croissance sélectionnées pour la qualité de leur management.



Gérant :  
Armin Zinser



Valeur Liquidative	337,79 €
Actif Net Total*	236 705 298 €



## COMMENTAIRE DE GESTION

Dans le contexte d'une volatilité accrue, provoquée par la politique sans nécessité absolue, le fonds a sous-performé son indice de référence l'Eurostoxx 300 de -0,98% et a donc terminé le mois avec une baisse de -1,80%. Néanmoins, la performance du fonds dans l'absolu depuis le début de l'année, reste supérieure de + 5,68% par rapport à l'indice de référence.

L'une des principales causes, est le fait que les valeurs technologiques ont subi un net recul, sur lequel le fonds est exposé d'une façon surpondérée, ainsi la performance du fonds a été affectée négativement, bien au-delà de la baisse du marché action dans son ensemble. Une fois de plus on peut constater que, dans une optique de court terme, il n'y a pas seulement les futurs résultats/profits qui déterminent le prix des actions, mais également la perception du risque et le sentiment des acteurs.

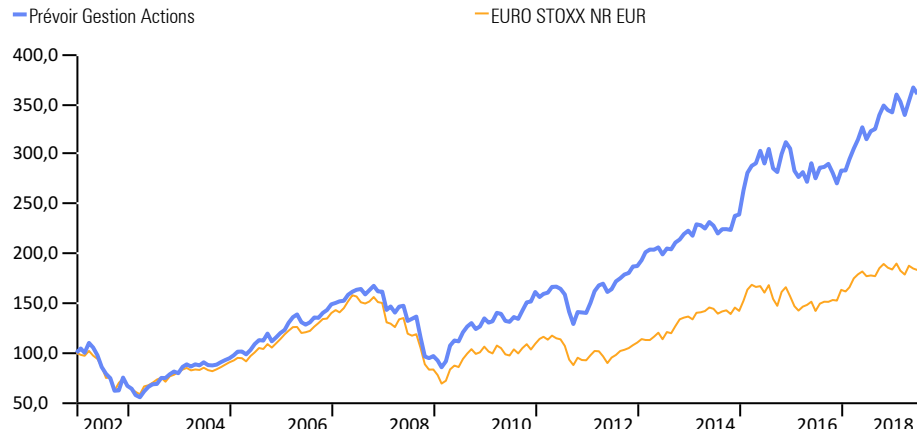
Une des meilleures performances du mois dans le fonds a été la valeur suisse « Straumann » avec une hausse de +16,2%, talonnée par la valeur italienne Reply qui affiche une hausse de +13,6%. Les titres de Teleperformance ont été très recherchés et ont progressé de presque 12%.

Parmi les valeurs qui n'ont pas performé nous trouvons : la valeur Besi (machines pour la fabrication de puces informatiques) avec une baisse de -19,04%. Wacker Chemie en Allemagne a également baissé de -19% tout comme Drillisch avec un recul -17,6%.

Nous avons effectué les arbitrages suivants : Vente de Bossard Holding, Deutsche Post, Indus-Holding, Deutz, Eurazeo et Brembo et achat de Siegfried Holding, Jenoptik, Akasol, Stora Enso et Ipsen.

## PERFORMANCES ET STATISTIQUES AU 29/06/2018

	1 mois	YTD	1 an	3 ans	5 ans	8 ans
<b>Prévoir Gestion Actions C</b>	<b>-1,80%</b>	<b>5,38%</b>	<b>14,44%</b>	<b>24,05%</b>	<b>81,09%</b>	<b>174,80%</b>
Ecart avec EURO STOXX NR	-0,98%	5,68%	10,93%	9,87%	19,75%	86,36%
Position dans la catégorie Morningstar	85	6	3	9	6	1
Nombre de fonds dans la catégorie	134	129	118	104	85	69
<b>EURO STOXX NR EUR</b>	<b>-0,82%</b>	<b>-0,30%</b>	<b>3,50%</b>	<b>14,18%</b>	<b>61,34%</b>	<b>88,45%</b>



## STATISTIQUES ( A 3 ANS)

	PGA C	EURO STOXX NR
Volatilité	15,48	15,64
Ratio de Sharpe	0,54	0,36
Tracking Error	8,50%	0,00%
Ratio d'information	0,35	

## HISTORIQUE DE PERFORMANCES

Performance par an en %	2017	2016	2015	2014	2013	2012	2011
<b>Prévoir Gestion Actions C</b>	<b>20,7</b>	<b>-7,3</b>	<b>27,8</b>	<b>7,3</b>	<b>19,0</b>	<b>33,7</b>	<b>-13,1</b>
<b>EURO STOXX NR EUR</b>	<b>12,6</b>	<b>4,1</b>	<b>10,3</b>	<b>4,1</b>	<b>23,7</b>	<b>19,3</b>	<b>-15,2</b>

## PRINCIPALES LIGNES

SARTORIUS AG	7.0%
REPLY	3.9%
TELEPERFORMANCE	3.7%
FERRARI	3.4%
GRENKE	3.4%

## PLUS FORTES HAUSSES

STRAUMANN HOLDING	+16.2%
REPLY	+13.6%
TELEPERFORMANCE	+11.9%
IDORSIA	+10.3%
EUROFINS SCIENTIFIC	+8.4%

## PLUS FORTES BAISES

BE SEMICONDUCTOR	-19.4%
WACKER CHEMIE	-19.0%
DRILLISCH	-17.6%
BECHTLE	-12.3%
SIXT	-11.6%

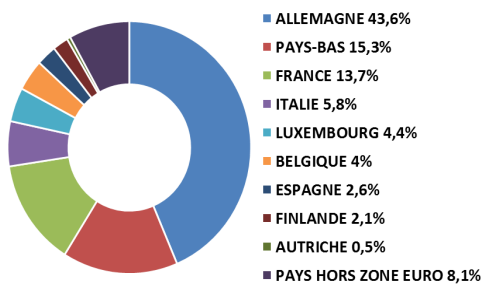
## ACHATS

SIEGFRIED HOLDING- JENOPTIK- NORMA GROUP- AKASOL-STORA ENSO- IPSEN

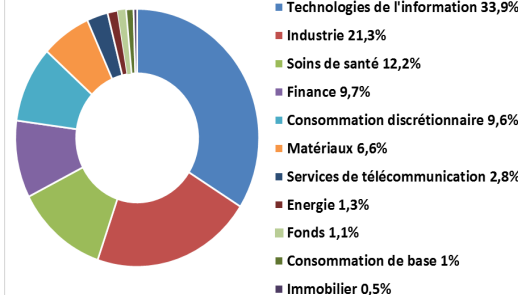
## VENTES

BOSSARD HOLDING- DEUTSCHE POST- INDUS HOLDING- DEUTZ- EURAZEO- BREMBO

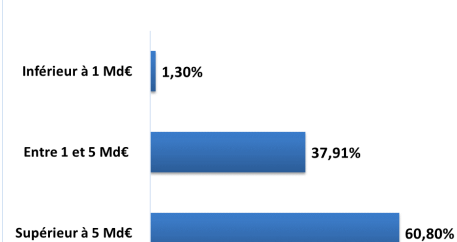
## RÉPARTITION GÉOGRAPHIQUE



## RÉPARTITION SECTORIELLE



## RÉPARTITION PAR CAPITALISATION



## INFORMATIONS PRATIQUES

>Forme Juridique	FCP de droit français
>Code ISIN	FR0007035159
>Date de création	9 Juillet 1999
>Valorisation	Quotidienne

## INFORMATIONS FINANCIÈRES

>Frais de gestion	1,794% TTC	>Cut off	11 heure
>Souscription minimale	1 Part	>Commission de souscription	3% max
>Niveau de risque SRR1: 5/7		>Affectation des résultats	Capitalisation
		>Durée de placement recommandée	+5 ans