



Prévoir Pangea a pour objectif de battre sensiblement le MSCI World AC Net Return, tout en maximisant le rapport rendement/risque du fonds grâce à une approche patrimoniale. C'est une gestion active avec un horizon à long terme. Pangea investit dans des entreprises de qualité évoluant dans un environnement porteur et créatrices de valeur pour leurs actionnaires sur le long terme.

Gérant :
David Dehache

Valeur Liquidative	163.20€
Actif Net Total	24 946 371.47€



COMMENTAIRE DE GESTION

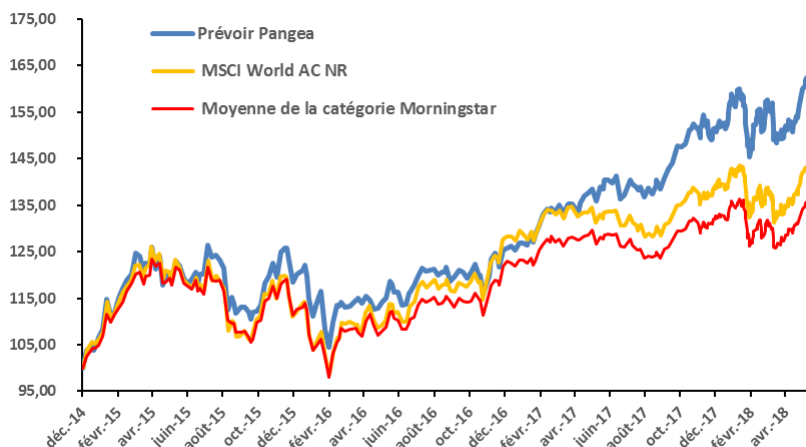
Sur le mois de mai et exprimé en euros, le marché américain, japonais, européen et les émergents ont progressé respectivement de 6.2%, 2.4%, 0.3% et 0,03%. En avril, Prévoir Pangea a progressé de 6.6%, contre une hausse de 3.42% du MSCI world net total return exprimé en euros.

Le mois d'avril aura été marqué par la remontée subite des taux italiens. Mr Mattarella, le président, a mis son veto à la nomination au sein du gouvernement de coalition entre le mouvement 5 étoiles et la Ligue, de Mr Savona comme ministre des finances. Ce dernier a en effet participé à la rédaction d'un guide pratique pour la sortie de l'euro, et sa nomination au poste clé de l'économie aurait pesé sur la crédibilité de la troisième économie de la zone euro.

Coté valeurs, le fonds a initié de façon opportuniste la ligne Estée Lauder suite à la baisse du titre de presque 10% lors de la publication de ses résultats en début de mois. La société qui est l'un des leaders sur le marché des cosmétiques de luxe devrait continuer de bénéficier de tendances favorables.

PERFORMANCES ET STATISTIQUES AU 31/05/2018

	1 mois	YTD	1 an	3 ans	Origine
Prévoir Pangea	6,60%	7,79%	17,85%	33,92%	63,20%
MSCI World AC Net Return	3,42%	2,78%	7,54%	16,81%	42,18%
Ecart	3,18%	5,01%	10,31%	17,11%	21,02%
Classement Morningstar (centiles)	3	3	1	1	1



PRINCIPAL ACHAT

ESTEE LAUDER

PRINCIPALE VENTE

SANWA HOLDINGS

HISTORIQUE DE PERFORMANCES

Performance par an en %	2015	2016	2017
Prévoir Pangea	17.6	2.8	20.7
MSCI AC Net Return	8.6	11.5	8.6
Moyenne de la catégorie Morningstar	8.8	6.6	8.3

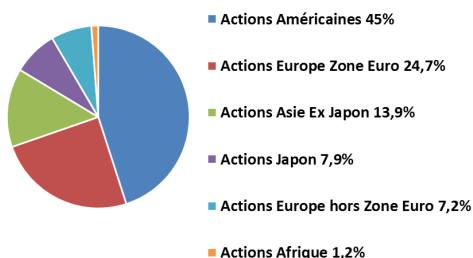
PRINCIPALES LIGNES

CHINA LODGING	3,1%
WIRECARD	2,4%
LAM RESEARCH	2,3%
KERING	2,3%
ON SEMICONDUCTOR	2,2%

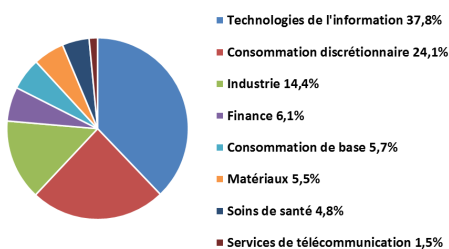
STATISTIQUES SUR 1 AN

Volatilité Pangea %	9.78	Ratio de Sharpe Pangea	1.76	Tracking error %	4.30
Volatilité indice %	8.01	Ratio de Sharpe Indice	1.06	Ratio d'information	2.24

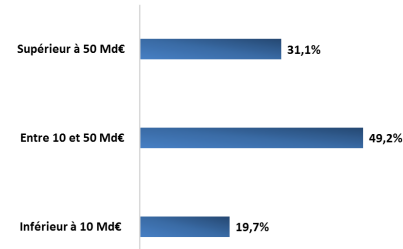
REPARTITION GEOGRAPHIQUE



REPARTITION SECTORIELLE



REPARTITION PAR CAPITALISATION



INFORMATIONS PRATIQUES

> Forme Juridique	FCP de droit français
> Code ISIN	FR0012300853
> Date de création	12 décembre 2014
> Valorisation	Quotidienne

INFORMATIONS FINANCIERES

> Frais de gestion	2.00% TTC	> Cutt off	16 heures
> Souscription minimale	1 Part	> Commission de souscription	3% max
> Niveau de risque SRRI: 5 (/7, le risque le plus fort)		> Affectation des résultats	Capitalisation
		> Durée de placement recommandée	5 ans