

Prévoir Perspectives a pour objectif de battre sensiblement le CAC All Tradable, tout en gardant une volatilité proche de cet indice. C'est une gestion active avec un horizon à long terme. Perspectives investit principalement dans des valeurs de croissance sélectionnées pour la qualité de leur management.



Gérant:
Armin Zinser



Valeur Liquidative	282,27 €
Actif Net Total*	74 706 001 €

*parts institutionnelles et retails



COMMENTAIRE DE GESTION

En mai, le fonds a progressé de + 3,77% pour la part C alors que son indicateur de référence, l'indice CAC all Tradable termine, lui, le mois en hausse d'environ 0,60%. L'écart en faveur du fonds s'élève donc à + 3,19%. La hausse du pétrole qui potentiellement se révèle être généralement un frein à la croissance européenne, n'a que très peu capté l'attention des investisseurs. Ceux-ci se sont beaucoup plus intéressés à la situation politique en Italie, et surtout à la situation bancaire du pays. Ainsi le « spread », de taux d'intérêts entre les emprunts italiens en Italie et le Bund en Allemagne, s'est élargie substantiellement. Heureusement, les valeurs du portefeuille n'ont été que faiblement impactées par ces événements politiques.

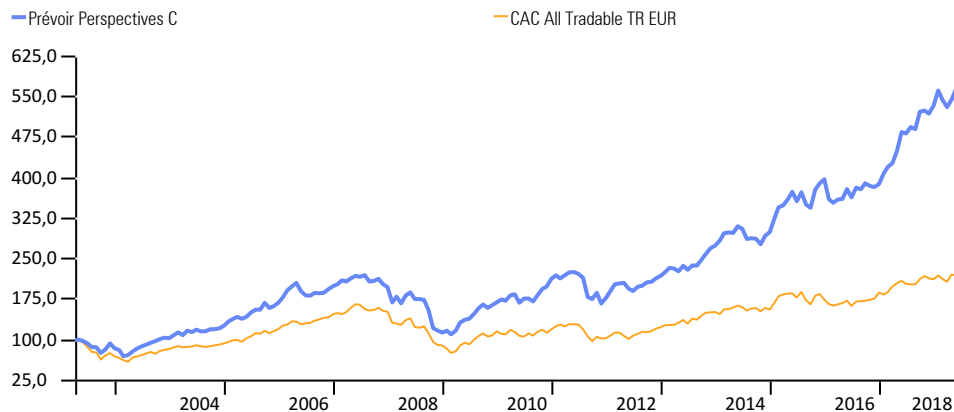
Ainsi, une valeur comme Blue Cap en Allemagne a grimpé de +34,4%, talonnée par Micron Technologie avec une hausse de +25,3%. Suess Microtec, après plusieurs mois en « correction » s'est réveillée, et a progressé de +18,7%. Devoteam en France et Wirecard en Allemagne ont progressé respectueusement, de +17,6% et de +16,8%. Côté déceptions on trouve notamment la société Mutares en Allemagne avec un recul de - 41,1% suite à un placement en bourse, de la société SMS (une filiale), complètement raté.

Les sociétés Norcom et Pantaflix ont perdu -24,6% et -17% respectivement. Nous avons vendu les valeurs OHB, Deutsche Beteiligungsgesellschaft et avons réinvesti les produits de ces ventes dans Fortec Electro, SPC Energy et Wallstreet Online.

...

PERFORMANCES ET STATISTIQUES AU 31/05/2018

	1 mois	YTD	1 an	3 ans	5 ans	8 ans
Prévoir Perspectives C	3,77%	5,92%	16,57%	50,95%	137,88%	233,87%
Ecart avec CAC All Tradable TR	3,19%	3,04%	12,18%	35,79%	79,35%	131,01%
Position dans la catégorie Morningstar	3	7	6	19	7	3
Nombre de fonds dans la catégorie	116	108	96	77	54	45
<i>CAC All Tradable TR EUR</i>	<i>0,59%</i>	<i>2,88%</i>	<i>4,39%</i>	<i>15,16%</i>	<i>58,53%</i>	<i>102,86%</i>



STATISTIQUES (A 3 ANS)

	Perspectives C	CAC All Tradable RT
Volatilité	15,82%	16,21%
Sharpe Ratio	0,98	0,51
Tracking Error	14,43%	0,00%
Ratio d'information	0,56	

HISTORIQUE DE PERFORMANCES

Performance par an en %	2017	2016	2015	2014	2013	2012	2011	2010
Prévoir Perspectives C	37,2	-2,2	32,5	9,1	25,6	22,9	-16,6	25,6
<i>CAC All Tradable TR EUR</i>	<i>14,3</i>	<i>7,0</i>	<i>10,7</i>	<i>4,4</i>	<i>20,9</i>	<i>22,1</i>	<i>-15,6</i>	<i>4,3</i>

PRINCIPALES LIGNES

WIRECARD	7.0%
CANCOM	3.6%
USU SOFTWARE	3.4%
PARTNERS GROUP	3.3%
RUBIS	3.2%

PLUS FORTES HAUSSES

BLUE CAP	+34.4%
MICRON TECHNOLOGY	+25.3%
Suess MICROTEC	+18.7%
DEVOTEAM	+17.6%
WIRECARD	+16.8%

PLUS FORTES BAISSSES

MUTARES	-41.1%
NORCOM	-24.6%
PANTAFLEX	-17.0%
AT AUTRIA	-13.6%
UMT	-11.6%

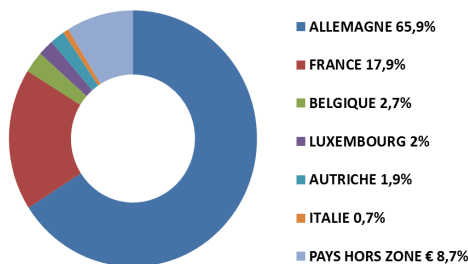
ACHATS

FORTEC ELEKTRO- SFC ENERGY- WALLSTREET ONLINE

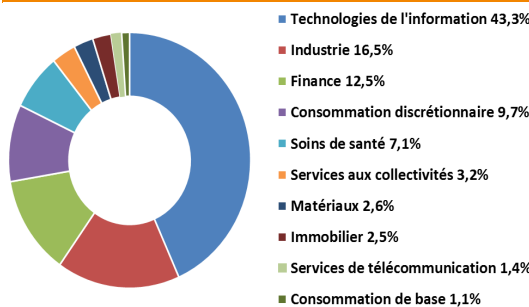
VENTES

OHB- DEUTSCHE BETEILIGUNGS

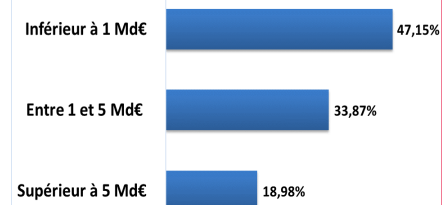
RÉPARTITION GÉOGRAPHIQUE



RÉPARTITION SECTORIELLE



RÉPARTITION PAR CAPITALISATION



INFORMATIONS PRATIQUES

>Forme Juridique	FCP de droit français
>Code ISIN	FR0007071931
>Date de création	11 Avril 2002
>Valorisation	Hebdomadaire

INFORMATIONS FINANCIÈRES

>Frais de gestion	2.99% TTC	>Cut off	Mercredi 17 heures
>Souscription minimale	1 Part	>Commission de souscription	3% max
		>Affectation des résultats	Capitalisation
		>Durée de placement recommandée	+5 ans