

Prévoir Gestion Actions a pour objectif de battre sensiblement l'Euro Stoxx, tout en gardant une volatilité proche de cet indice. C'est une gestion active avec un horizon à long terme. PGA investit principalement dans des valeurs de croissance sélectionnées pour la qualité de leur management.



Gérant :
Armin Zinser



Valeur Liquidative	1 695,81 €
Actif Net Total*	232 766 808 €

*parts institutionnelles et retails



COMMENTAIRE DE GESTION

Le mois de mai a été un très bon mois pour le fonds qui a progressé de + 3,99%, alors que dans le même temps son indicateur de référence, l'Eurostoxx TR a baissé lui de -1,5%. Le facteur déterminant concernant ce très bon résultat, est la contreperformance des valeurs bancaires, non présentes dans le portefeuille PGA, et également la surpondération des valeurs technologiques. Ce dernier secteur a été le plus performant sur le mois, et a été porté par les fabricants de semi-conducteurs.

En revanche, l'évolution de la situation politique en Italie a assurément eu un effet négatif et a pesé sur le marché. La hausse continue du prix du pétrole, les tweets -et décisions unilatérales- du président américain sur les mesures protectionnistes, se s'associent à un sentiment global d'incertitude. Les secteurs de l'acier et de l'automobile ont également pesé sur les marchés.

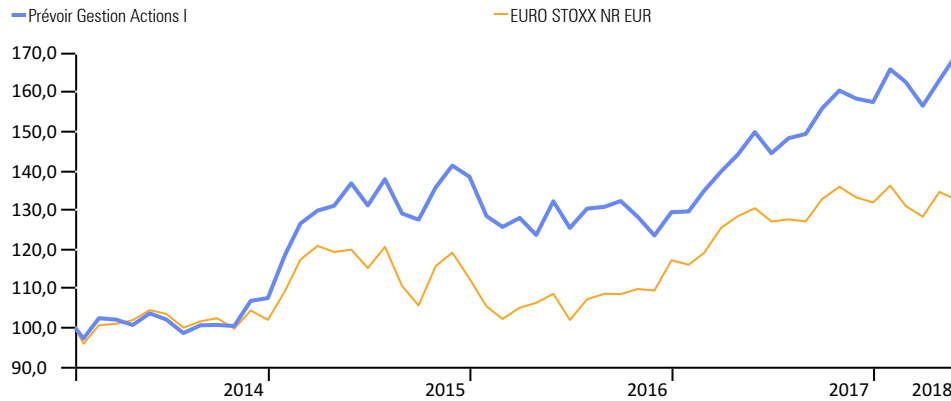
Dans ce contexte, le fonds a pu profiter d'excellentes performances de valeurs telles que Align Technologie avec une progression de presque +33% et d'AMG en Holland avec une hausse de + 26,6%. Ubisoft a également pu progresser de +16,9%, tout comme Wirecard avec +16,8%. Plusieurs autres valeurs (voir Tableau) ont également progressé entre 12% et 16%.

Le nombre de valeurs qui ont déçu, a été heureusement limité à quelques lignes comme par exemple Deutz en Allemagne qui a baissé de -13,4% et Amundi de -11,3%. Allianz a perdu - 10,2% (après paiement du dividende) et Deutsche Post a été en baisse de -10,1%.

Nous n'avons pas fait d'opération d'arbitrage en mai.

PERFORMANCES ET STATISTIQUES AU 31/05/2018

	1 mois	YTD	1 an	3 ans
Prévoir Gestion Actions I	3,99%	7,67%	13,16%	23,95%
Ecart avec EURO STOXX NR	5,49%	7,14%	11,52%	13,36%
Position dans la catégorie Morningstar	10	1	1	5
Nombre de fonds dans la catégorie	133	122	108	96
EURO STOXX NR EUR	-1,50%	0,53%	1,64%	10,60%



STATISTIQUES (A 3 ANS)

	PGA I	EURO STOXX NR
Volatilité	15,55%	16,02%
Ratio de Sharpe	0,65	0,39
Tracking Error	8,50	0,00
Ratio d'information	0,48	

HISTORIQUE DE PERFORMANCES

Performance par an en %	2017	2016	2014
Prévoir Gestion Actions I	21,7	-6,5	7,5
EURO STOXX NR EUR	12,6	4,1	2,0

PRINCIPALES LIGNES

SARTORIUS AG	7.0%
DRILLISCH	3.4%
GRENKE	3.4%
TELEPERFORMANCE	3.3%
REPLY	3.3%

PLUS FORTES HAUSSES

ALIGN TECHNOLOGY	+32.9%
AMG	+26.6
UBISOFT ENTERTAIN	+16.9%
WIRECARD	+16.8%
SOITEC REGROUPEM	+15.8%

PLUS FORTES BAISSSES

DEUTZ	-13.4%
AMUNDI	-11.3%
ALLIANZ	-10.2%
DEUTSCHE POST NOM.	-10.1%
AURELIUS	-9.2%

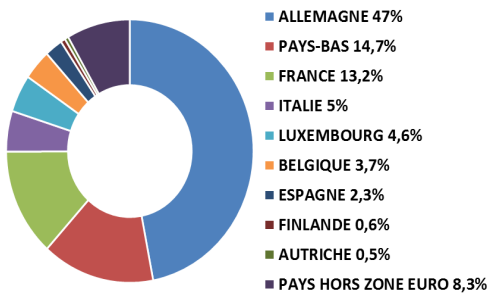
ACHATS

/

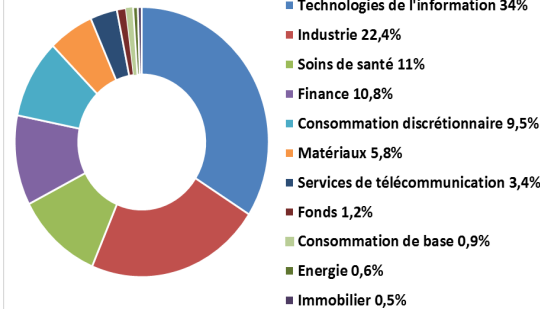
VENTES

/

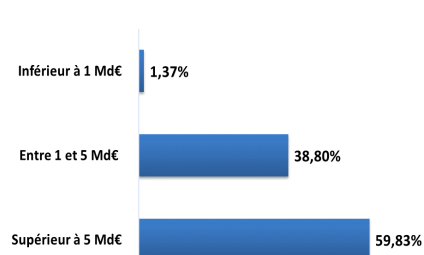
RÉPARTITION GÉOGRAPHIQUE



RÉPARTITION SECTORIELLE



RÉPARTITION PAR CAPITALISATION



INFORMATIONS PRATIQUES

>Forme Juridique	FCP de droit français
>Code ISIN	FR0011646454
>Date de création (Part I)	16 Janvier 2014
>Valorisation	Quotidienne

INFORMATIONS FINANCIÈRES

>Frais de gestion	1% TTC	>Cut off	11 heure
>Souscription minimale	150 000 €	>Commission de souscription	3%
		>Affectation des résultats	Capitalisation
		>Durée de placement recommandée	+5 ans