

Prévoir Gestion Actions a pour objectif de battre sensiblement l'Euro Stoxx, tout en gardant une volatilité proche de cet indice. C'est une gestion active avec un horizon à long terme. PGA investit principalement dans des valeurs de croissance sélectionnées pour la qualité de leur management.



Gérant :
Armin Zinser



Valeur Liquidative	343,99 €
Actif Net Total*	232 766 808 €



COMMENTAIRE DE GESTION

Le mois de mai a été un très bon mois pour le fonds qui a progressé de +3,92%, alors que dans le même temps son indicateur de référence, l'Eurostoxx TR a baissé lui de -1,5%. Le facteur déterminant concernant ce très bon résultat, est la contreperformance des valeurs bancaires, non présentes dans le portefeuille PGA, et également la surpondération des valeurs technologiques. Ce dernier secteur a été le plus performant sur le mois, et a été porté par les fabricants de semi-conducteurs.

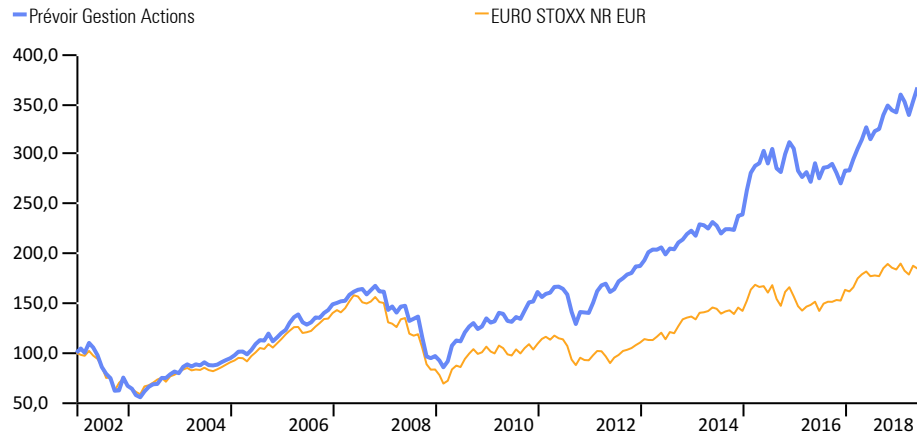
En revanche, l'évolution de la situation politique en Italie a assurément eu un effet négatif et a pesé sur le marché. La hausse continue du prix du pétrole, les tweets -et décisions unilatérales- du président américain sur les mesures protectionnistes, se s'associent à un sentiment global d'incertitude. Les secteurs de l'acier et de l'automobile ont également pesé sur les marchés.

Dans ce contexte, le fonds a pu profiter d'excellentes performances de valeurs telles que Align Technologie avec une progression de presque +33% et d'AMG en Holland avec une hausse de +26,6%. Ubisoft a également pu progresser de +16,9%, tout comme Wirecard avec +16,8%. Plusieurs autres valeurs (voir Tableau) ont également progressé entre 12% et 16%.

Le nombre de valeurs qui ont déçu, a été heureusement limité à quelques lignes comme par exemple Deutz en Allemagne qui a baissé de -13,4% et Amundi de -11,3%. Allianz a perdu -10,2% (après paiement du dividende) et Deutsche Post a été en baisse de -10,1%. Nous n'avons pas fait d'opération d'arbitrage en mai.

PERFORMANCES ET STATISTIQUES AU 31/05/2018

	1 mois	YTD	1 an	3 ans	5 ans	8 ans
Prévoir Gestion Actions C	3,92%	7,32%	12,26%	21,03%	78,12%	177,93%
Ecart avec EURO STOXX NR	5,42%	6,79%	10,62%	10,43%	24,36%	90,15%
Position dans la catégorie Morningstar	11	2	5	15	8	3
Nombre de fonds dans la catégorie	133	122	108	96	79	63
EURO STOXX NR EUR	-1,50%	0,53%	1,64%	10,60%	53,76%	87,78%



STATISTIQUES (A 3 ANS)

	PGA C	EURO STOXX NR
Volatilité	15,54	16,02
Ratio de Sharpe	0,60	0,39
Tracking Error	8,50%	0,00%
Ratio d'information	0,38	

HISTORIQUE DE PERFORMANCES

Performance par an en %	2017	2016	2015	2014	2013	2012	2011
Prévoir Gestion Actions C	20,7	-7,3	27,8	7,3	19,0	33,7	-13,1
EURO STOXX NR EUR	12,6	4,1	10,3	4,1	23,7	19,3	-15,2

PRINCIPALES LIGNES

SARTORIUS AG	7.0%
DRILLISCH	3.4%
GRENKE	3.4%
TELEPERFORMANCE	3.3%
REPLY	3.3%

PLUS FORTES HAUSSES

ALIGN TECHNOLOGY	+32.9%
AMG	+26.6%
UBISOFT ENTERTAINMENT	+16.9%
WIRECARD	+16.8%
SOITEC	+15.8%

PLUS FORTES BAISSSES

DEUTZ	-13.4%
AMUNDI	-11.3%
ALLIANZ	-10.2%
DEUTSCH POST	-10.10
AURELIUS	-9.2%

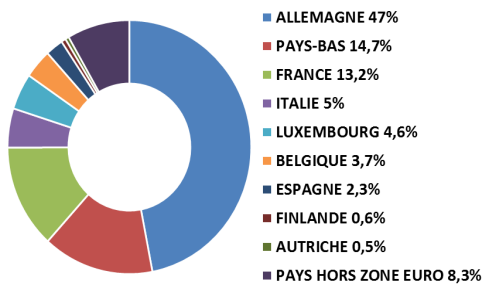
ACHATS

/

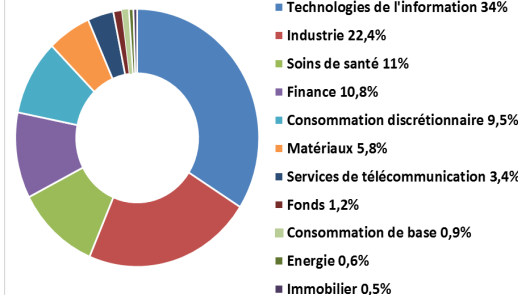
VENTES

/

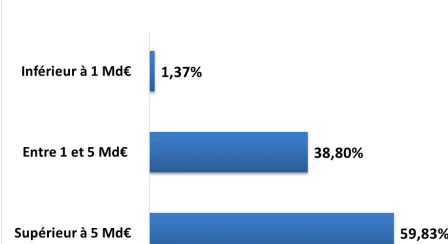
RÉPARTITION GÉOGRAPHIQUE



RÉPARTITION SECTORIELLE



RÉPARTITION PAR CAPITALISATION



INFORMATIONS PRATIQUES

>Forme Juridique	FCP de droit français
>Code ISIN	FR0007035159
>Date de création	9 Juillet 1999
>Valorisation	Quotidienne

INFORMATIONS FINANCIÈRES

>Frais de gestion	1,794% TTC	>Cut off	11 heure
>Souscription minimale	1 Part	>Commission de souscription	3% max
		>Affectation des résultats	Capitalisation
		>Durée de placement recommandée	+5 ans