

Prévoir Perspectives a pour objectif de battre sensiblement le CAC All Tradable, tout en gardant une volatilité proche de cet indice. C'est une gestion active avec un horizon à long terme. Perspectives investit principalement dans des valeurs de croissance sélectionnées pour la qualité de leur management.



Gérant :  
Armin Zinser



Valeur Liquidative	1 935,56 €
Actif Net Total*	71 427 519 €

\*parts institutionnelles et retails



## COMMENTAIRE DE GESTION

Le fonds a lui progressé de + 2,68% (la part I) dans un contexte globalement positif sur les bourses mondiales. Malheureusement, ce n'était pas les small caps qui ont mené la danse en avril au niveau des bourses. Ainsi, la sous-performance par rapport à son indicateur de référence du fonds, le CAC All Tradable, a été forte avec un écart de -2,45% sur le mois. Pourtant, en zone Euro, les premières publications des résultats du premier trimestre se sont avérées plutôt bonnes, même si le Dollar, face à l'euro, est resté faible.

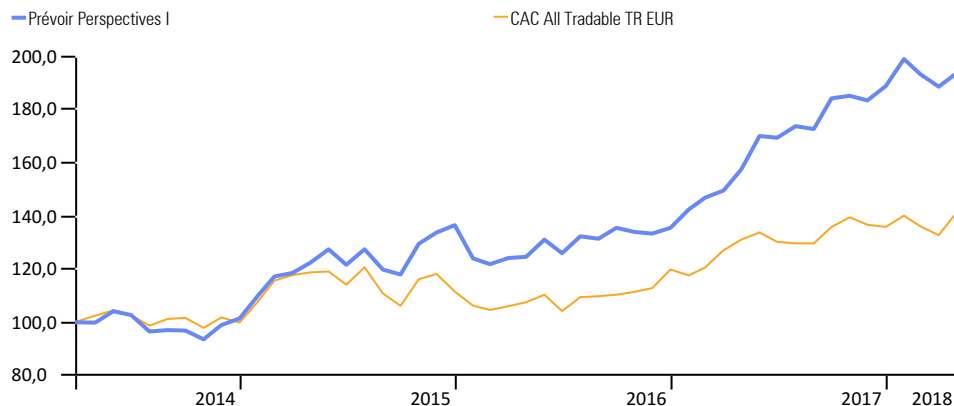
Dans ce contexte, le palmarès de la meilleure performance sur le mois dans le portefeuille appartient à Voyageurs du monde avec une progression de + 24,3%, suivi par RIB Software qui rattrape son retard et sa faiblesse du mois précédent. Ont également montré de bons résultats en avril : Solutions 3D avec une progression de + 20,5% et S&T en Autriche avec une hausse de + 17,8%.

Côté déceptions, force est de constater que Paragon en Allemagne a chuté de - 19%, suivi par la valeur autrichienne AMS avec un recul de - 14,7%. Ont également déçus : Brain AG avec - 12,9% et Evotec avec - 12,8%.

Nous avons effectué plusieurs opérations d'arbitrages au cours de ce mois : Ainsi nous avons vendu Lonza Group en Autriche, Indus en Allemagne, MGI en France et Brembo en Italie. Le produit de ces ventes a été réinvesti dans : PVA Tepla, Serviceware SE.

## PERFORMANCES ET STATISTIQUES AU 26/04/2018

	1 mois	YTD	1 an	3 ans
<b>Prévoir Perspectives I</b>	<b>2,68%</b>	<b>2,56%</b>	<b>22,95%</b>	<b>58,13%</b>
Ecart avec CAC All Tradable TR	-2,45%	0,28%	16,49%	40,65%
Position dans la catégorie Morningstar	31	26	7	11
Nombre de fonds dans la catégorie	115	108	96	77
<b>CAC All Tradable TR EUR</b>	<b>5,12%</b>	<b>2,28%</b>	<b>6,45%</b>	<b>17,48%</b>



## STATISTIQUES ( A 3 ANS )

	Perspectives I	CAC All Tradable RT
Volatilité	<b>15,85%</b>	16,32%
Sharpe Ratio	<b>1,06</b>	0,44
Tracking Error	<b>14,66</b>	0,00
Ratio d'information	<b>0,73</b>	

## HISTORIQUE DE PERFORMANCES

Performance par an en %	2017	2016	2015	2014
<b>Prévoir Perspectives I</b>	<b>39,3</b>	<b>-0,7</b>	<b>34,6</b>	<b>1,44</b>
<b>CAC All Tradable TR EUR</b>	<b>14,3</b>	<b>7,0</b>	<b>10,7</b>	<b>0,76</b>

## PRINCIPALES LIGNES

WIRECARD	6.1%
CANCOM	3.8%
PARTNERS GROUP	3.4%
USU SOFTWARE	3.2%
RUBIS	3.1%

## PLUS FORTES HAUSSES

VOYAGEURS DU MONDE	+24.3%
RIB SOFTWARE	+22.4%
SOLUTIONS 30 SE	+20.5%
S & T	+17.8%
WALLIX GROUP	+17.5%

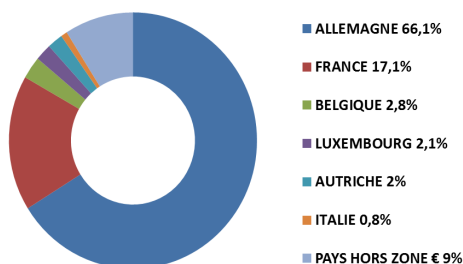
## PLUS FORTES BAISSSES

PARAGON	-19.0%
AMS	-14.7%
BRAIN	-12.9%
EVOTEC	-12.8%
APPLIED MATERIALS	-9.2%

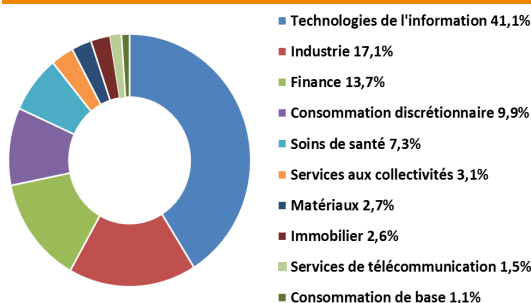
## VENTES

UMT- PVA TEPLA- SERVICEWARE SE  
LONZA GROUP- INDUS HOLDING- AUMANN- MGI COUTIER- BREMBO- EYEMAXX 4.5/12/19

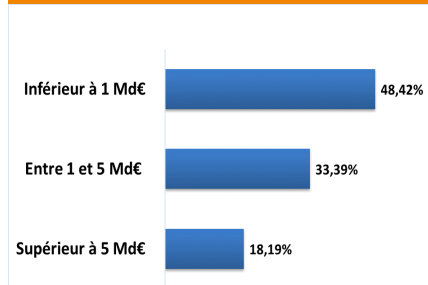
## RÉPARTITION GÉOGRAPHIQUE



## RÉPARTITION SECTORIELLE



## RÉPARTITION PAR CAPITALISATION



## INFORMATIONS PRATIQUES

>Forme Juridique	FCP de droit français
>Code ISIN	FR0011791557
>Date de création (Part I)	27 Mars 2014
>Valorisation	Hebdomadaire

## INFORMATIONS FINANCIÈRES

>Frais de gestion	1.5% TTC	>Cut off	Mercredi 17 heures
>Souscription minimale	150 000 €	>Commission de souscription	3%
		>Affectation des résultats	Capitalisation
		>Durée de placement recommandée	+5 ans

## SOCIÉTÉ DE GESTION PRÉVOIR

20 rue d'Aumale 75009 Paris  
+33 1 53 20 32 90 - armin.zinser@prevoir.com  
Agrément AMF N° GP 99-05

WWW.SGPREVOIR.COM

Ce document à caractère commercial a pour but de vous informer de manière simplifiée sur les caractéristiques du fonds. Pour plus d'informations, vous pouvez vous référer au DICI ou contacter votre interlocuteur habituel.  
Les performances passées ne préjugent en rien des performances futures et ne sont pas constantes dans le temps.