

Prévoir Perspectives a pour objectif de battre sensiblement le CAC All Tradable, tout en gardant une volatilité proche de cet indice. C'est une gestion active avec un horizon à long terme. Perspectives investit principalement dans des valeurs de croissance sélectionnées pour la qualité de leur management.



Gérant:
Armin Zinser



Valeur Liquidative	272,01 €
Actif Net Total*	71 427 519 €

*parts institutionnelles et retails



COMMENTAIRE DE GESTION

Le fonds a lui progressé de + 2,56%(la part C) dans un contexte globalement positif sur les bourses mondiales. Malheureusement, ce n'était pas les small caps qui ont mené la danse en avril au niveau des bourses. Ainsi, la sous-performance par rapport à son indicateur de référence du fonds, le CAC All Tradable, a été forte avec un écart de -2,56% sur le mois. Pourtant, en zone Euro, les premières publications des résultats du premier trimestre se sont avérées plutôt bonnes, même si le Dollar, face à l'euro, est resté faible.

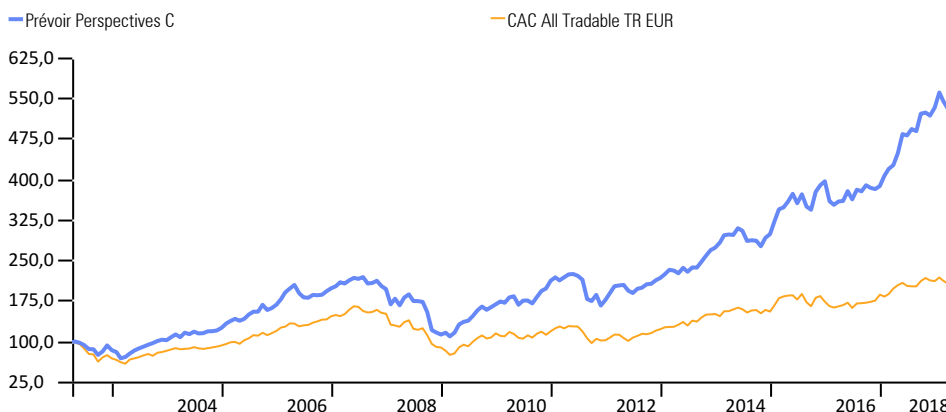
Dans ce contexte, le palmarès de la meilleure performance sur le mois dans le portefeuille appartient à Voyageurs du monde avec une progression de + 24,3%, suivi par RIB Software qui rattrape son retard et sa faiblesse du mois précédent. Ont également montré de bons résultats en avril : Solutions 3D avec une progression de + 20,5% et S&T en Autriche avec une hausse de + 17,8%.

Côté déceptions, force est de constater que Paragon en Allemagne a chuté de - 19%, suivi par la valeur autrichienne AMS avec un recul de - 14,7%. Ont également déçus : Brain AG avec - 12,9% et Evotec avec - 12,8%.

Nous avons effectué plusieurs opérations d'arbitrages au cours de ce mois : Ainsi nous avons vendu Lonza Group en Autriche, Indus en Allemagne, MGI en France et Brembo en Italie. Le produit de ces ventes a été réinvesti dans : PVA Tepla, Serviceware SE.

PERFORMANCES ET STATISTIQUES AU 26/04/2018

	1 mois	YTD	1 an	3 ans	5 ans	8 ans
Prévoir Perspectives C	2,56%	2,07%	21,14%	51,23%	139,47%	194,47%
Ecart avec CAC All Tradable TR	-2,56%	-0,22%	14,68%	33,74%	73,41%	105,66%
Position dans la catégorie Morningstar	37	29	10	23	8	4
Nombre de fonds dans la catégorie	115	108	96	77	54	45
<i>CAC All Tradable TR EUR</i>	<i>5,12%</i>	<i>2,28%</i>	<i>6,45%</i>	<i>17,48%</i>	<i>66,05%</i>	<i>88,81%</i>



STATISTIQUES (A 3 ANS)

	Perspectives C	CAC All Tradable RT
Volatilité	15,85%	16,32%
Sharpe Ratio	0,96	0,44
Tracking Error	14,66%	0,00%
Ratio d'information	0,62	

HISTORIQUE DE PERFORMANCES

Performance par an en %	2017	2016	2015	2014	2013	2012	2011	2010
Prévoir Perspectives C	37,2	-2,2	32,5	9,1	25,6	22,9	-16,6	25,6
<i>CAC All Tradable TR EUR</i>	<i>14,3</i>	<i>7,0</i>	<i>10,7</i>	<i>4,4</i>	<i>20,9</i>	<i>22,1</i>	<i>-15,6</i>	<i>4,3</i>

PRINCIPALES LIGNES

WIRECARD	6.1%
CANCOM	3.8%
PARTNERS GROUP	3.4%
USU SOFTWARE	3.2%
RUBIS	3.1%

PLUS FORTES HAUSSES

VOYAGEURS DU MONDE	+24.3%
RIB SOFTWARE	+22.4%
SOLUTION 3D SE	+20.5%
S & T	+17.8%
WALLIX GROUP	+17.5%

PLUS FORTES BAISSSES

PARAGON	-19.0%
AMS	-14.7%
BRAIN	-12.9%
EVOTEC	-12.8%
APPLIED MATERIALS	-9.2%

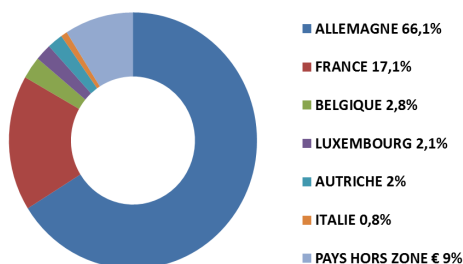
ACHATS

UMT- PVA TEPLA- SERVICWARE SE

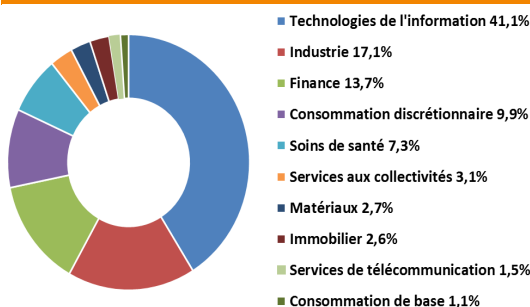
VENTES

LONZA GROUP- INDUS HOLDING- AUMANN- MGI
COUTIER- BREMBO- EYEMAXX 4.5/12/19

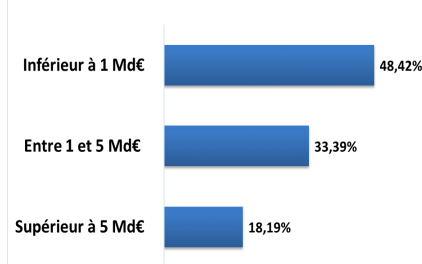
RÉPARTITION GÉOGRAPHIQUE



RÉPARTITION SECTORIELLE



RÉPARTITION PAR CAPITALISATION



INFORMATIONS PRATIQUES

>Forme Juridique	FCP de droit français
>Code ISIN	FR0007071931
>Date de création	11 Avril 2002
>Valorisation	Hebdomadaire

INFORMATIONS FINANCIÈRES

>Frais de gestion	2.99% TTC	>Cut off	Mercredi 17 heures
>Souscription minimale	1 Part	>Commission de souscription	3% max
		>Affectation des résultats	Capitalisation
		>Durée de placement recommandée	+5 ans