

Prévoir Gestion Actions a pour objectif de battre sensiblement l'Euro Stoxx, tout en gardant une volatilité proche de cet indice. C'est une gestion active avec un horizon à long terme. PGA investit principalement dans des valeurs de croissance sélectionnées pour la qualité de leur management.



Gérant :
Armin Zinser



Valeur Liquidative	318,03 €
Actif Net Total*	212 277 964 €



COMMENTAIRE DE GESTION

En mars, le fonds a perdu 3,79% (la part C) et ainsi sous-performe de -1,68%, par rapport à son indicateur de référence, l'Eurostoxx TR, qui affiche lui une baisse de -2,12%.

Au cours du mois, le fonds a souffert de son exposition plutôt techno et exportatrice. La contreperformance de ces titres a été provoquée par des annonces de la maison blanche de taxer plusieurs produits, (à commencer par l'acier et l'aluminium), importés d'Europe mais surtout en provenance de la Chine. Depuis février, les marchés sont « agités » par le retour d'une certaine normalité, et avec une volatilité plus élevée à très court terme. Ainsi, le premier trimestre a terminé en rouge ou à l'équilibre sur les plupart des places boursières occidentales.

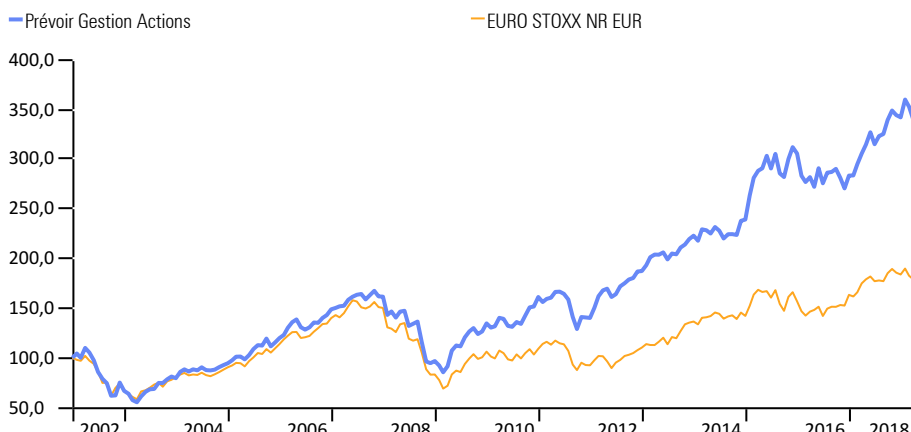
Ceci dit, certaines valeurs comme par exemple Brembo (+9%) en Italie ont bien performé, malgré le contexte volatil. Lotus Bakeries en Belgique a également progressé de +7,7%, tout comme Moncler en Italie, qui affiche également une progression de +7,7%, suivi par Teleperformance (+7,6%) et Dassault Systèmes (+3,9%).

Côté déceptions, la plus grande perte du mois, est à l'actif de la société suisse Bossard Holding avec une baisse de -15%, suivie de près par Maison du monde, avec -14,8%. Covestro et Drillisch en Allemagne ont également abandonné du terrain avec respectivement -14,4%, et -13,7%.

Nous avons effectué les transactions d'arbitrages suivants : Ventes de Salzgitter, Brenntag et Uniper Allemagne et achats de DWS Group (IPO), TUI, Nestlé OY et Ubisoft Entertainment.

PERFORMANCES ET STATISTIQUES AU 29/03/2018

	1 mois	YTD	1 an	3 ans	5 ans	8 ans
Prévoir Gestion Actions C	-3,79%	-0,78%	11,08%	17,74%	66,45%	142,05%
Ecart avec EURO STOXX NR	-1,68%	1,97%	8,85%	11,61%	8,01%	75,36%
Position dans la catégorie Morningstar	119	10	7	17	27	1
Nombre de fonds dans la catégorie	139	135	119	104	88	70
EURO STOXX NR EUR	-2,12%	-2,75%	2,23%	6,14%	58,44%	66,69%



STATISTIQUES (A 3 ANS)

	PGA C	EURO STOXX NR
Volatilité	15,87	16,40
Ratio de Sharpe	0,43	0,21
Tracking Error	8,58%	0,00%
Ratio d'information	0,43	

HISTORIQUE DE PERFORMANCES

Performance par an en %	2017	2016	2015	2014	2013	2012	2011
Prévoir Gestion Actions C	20,7	-7,3	27,8	7,3	19,0	33,7	-13,1
EURO STOXX NR EUR	12,6	4,1	10,3	4,1	23,7	19,3	-15,2

PRINCIPALES LIGNES

SARTORIUS AG	7.0%
BE SEMICONDUCTOR	4.3%
DRILLISCH	3.5%
TELEPERFORMANCE	3.4%
GRENKE	3.3%

PLUS FORTES HAUSSES

BREMBO	+9.0%
LOTUS BAKERIES	+7.7%
MONCLER	+7.7%
TELEPERFORMANCE	+7.6%
DASSAULT SYSTEMES	+3.9%

PLUS FORTES BAISSSES

BOSSARD HOLDING	-15.0%
MAISONS DU MONDE	-14.8%
COVESTRO	-14.4%
DRILLISCH	-13.7%
AMG	-11.8%

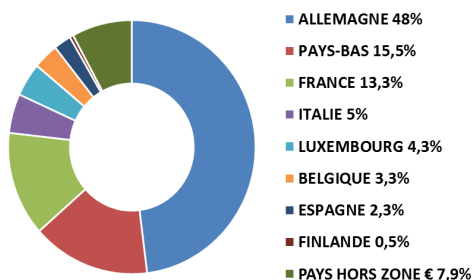
ACHATS

DWS GROUP- TUI- NESTE- UBISOFT ENTERTAINMENT

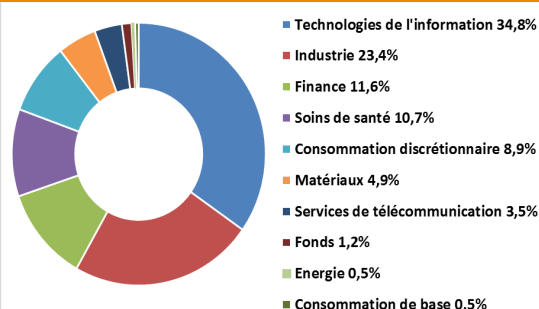
VENTES

SALZGITTER- BRENNTAG AG- UNIPER SE

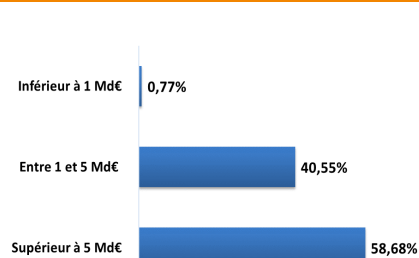
RÉPARTITION GÉOGRAPHIQUE



RÉPARTITION SECTORIELLE



RÉPARTITION PAR CAPITALISATION



INFORMATIONS PRATIQUES

>Forme Juridique	FCP de droit français
>Code ISIN	FR0007035159
>Date de création	9 Juillet 1999
>Valorisation	Quotidienne

INFORMATIONS FINANCIÈRES

>Frais de gestion	1,794% TTC	>Cut off	11 heure
>Souscription minimale	1 Part	>Commission de souscription	3% max
		>Affectation des résultats	Capitalisation
		>Durée de placement recommandée	+5 ans