

Prévoir Gestion Actions a pour objectif de battre sensiblement l'Euro Stoxx, tout en gardant une volatilité proche de cet indice. C'est une gestion active avec un horizon à long terme. PGA investit principalement dans des valeurs de croissance sélectionnées pour la qualité de leur management.



Gérant :
Armin Zinser



Valeur Liquidative	330,57 €
Actif Net Total*	217 062 464 €



COMMENTAIRE DE GESTION

En février le fonds (la part C) a cédé -2% alors que son indicateur de référence, le Eurostoxx TR, termine le mois avec une baisse de -3,79%.

En effet, après le démarrage en fanfare de Janvier, le marché a profité des bénéfices acquis, trouvant son origine aux USA, avec l'annonce du nouveau Président de la FED d'une hausse des taux d'intérêts, du fait du quasi-plein emploi. Sans surprise, les bourses sont devenues plus volatiles après 18 mois d'une stabilité étonnante. Par contre, les marchés ont quand même trouvé, malgré la baisse, un certain confort avec l'annonce des bonnes publications concernant les résultats annuels des sociétés.

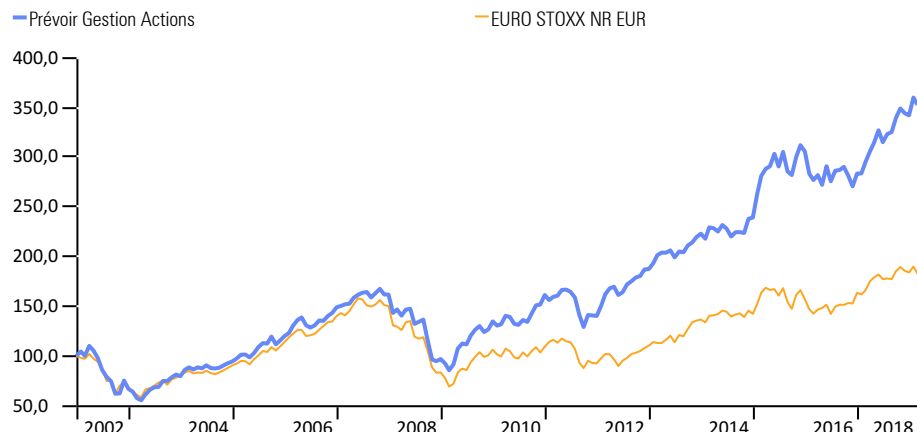
Dans ce contexte, le fonds a pu profiter de la bonne performance de Sartorius AG avec une progression de plus de +15%, suivi par Dassault Systèmes avec une hausse de +14,4%. Ferrari (+6,7%) et Melexis (+6,7%) en Belgique ont suivis.

Parmi les déceptions on retrouve la valeur Recordati en Italie avec une baisse de presque -20%, talonnée par les valeurs Atos (-14,6%) et Wacker Chemie (-12,9%).

En février, nous avons réalisé des plus-values non négligeables dans Temenos en Suisse et avons réinvesti le produit de cette vente dans Moncler en Italie et CTS Eventim. Nous avons également entamé de nouvelles lignes dans Exor Holding et Shopify en Canada.

PERFORMANCES ET STATISTIQUES AU 28/02/2018

	1 mois	YTD	1 an	3 ans	5 ans	8 ans
Prévoir Gestion Actions C	-2,00%	3,13%	19,62%	25,48%	75,29%	167,84%
Ecart avec EURO STOXX NR	1,79%	3,78%	9,56%	13,82%	13,47%	84,01%
Position dans la catégorie Morningstar	17	3	4	18	23	3
Nombre de fonds dans la catégorie	138	135	119	104	88	70
EURO STOXX NR EUR	-3,79%	-0,65%	10,07%	11,67%	61,83%	83,83%



STATISTIQUES (A 3 ANS)

	PGA C	EURO STOXX NR
Volatilité	15,40	16,10
Ratio de Sharpe	0,59	0,33
Tracking Error	8,43%	0,00%
Ratio d'information	0,50	

HISTORIQUE DE PERFORMANCES

Performance par an en %	2017	2016	2015	2014	2013	2012	2011
Prévoir Gestion Actions C	20,7	-7,3	27,8	7,3	19,0	33,7	-13,1
EURO STOXX NR EUR	12,6	4,1	10,3	4,1	23,7	19,3	-15,2

PRINCIPALES LIGNES

SARTORIUS AG	6.8%
DRILLISCH	3.9%
BE SEMICONDUCTOR	3.9%
REPLY	3.4%
GRENKE	3.3%

PLUS FORTES HAUSSES

SARTORIUS AG	+15.3%
DASSAULT SYSTEMES	+14.4%
FERRARI	+6.7%
MELEXIS	+6.7%
BE SEMICONDUCTOR	+4.9%

PLUS FORTES BAISSSES

RECORDATI	-19.7%
ATOS	-14.6%
WACKER CHEMIE	-12.9%
EUROFINS SCIENTIFIC	-11.7%
AMUNDI	-11.6%

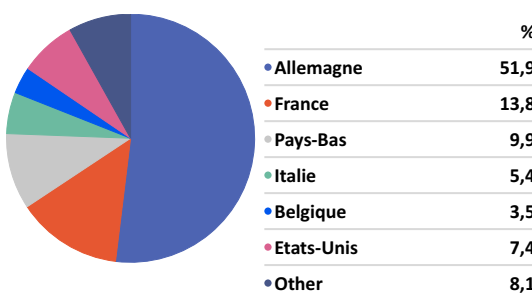
ACHATS

SHOPIFY- UMICORE- CTS EVENTIM- MONCLER- EXOR HOLDING

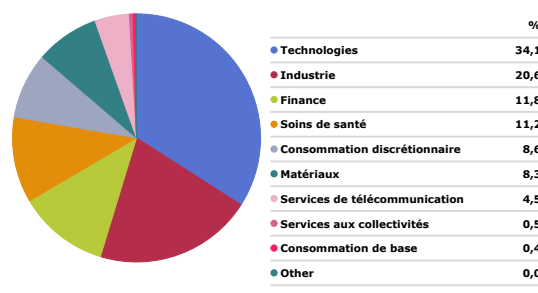
VENTES

TEMENOS GROUP

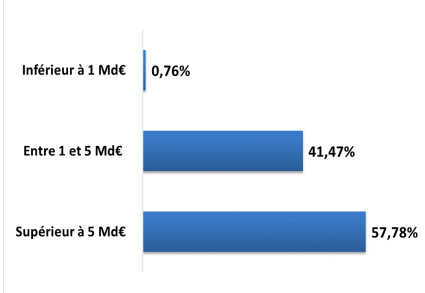
RÉPARTITION GÉOGRAPHIQUE



RÉPARTITION SECTORIELLE



RÉPARTITION PAR CAPITALISATION



INFORMATIONS PRATIQUES

>Forme Juridique	FCP de droit français
>Code ISIN	FR0007035159
>Date de création	9 Juillet 1999
>Valorisation	Quotidienne

INFORMATIONS FINANCIÈRES

>Frais de gestion	1,794% TTC	>Cut off	11 heure
>Souscription minimale	1 Part	>Commission de souscription	3% max
		>Affectation des résultats	Capitalisation
		>Durée de placement recommandée	+5 ans

SOCIÉTÉ DE GESTION PRÉVOIR

20 rue d'Aumale 75009 Paris
+33 1 53 20 32 90 - armin.zinser@prevoir.com
Agrément AMF N° GP 99-05

WWW.SGPREVOIR.COM

Ce document à caractère commercial a pour but de vous informer de manière simplifiée sur les caractéristiques du fonds. Pour plus d'informations, vous pouvez vous référer au DCI ou contacter votre interlocuteur habituel.
Les performances passées ne préjugent en rien des performances futures et ne sont pas constantes dans le temps.