

Prévoir Gestion Actions a pour objectif de battre sensiblement l'Euro Stoxx, tout en gardant une volatilité proche de cet indice. C'est une gestion active avec un horizon à long terme. PGA investit principalement dans des valeurs de croissance sélectionnées pour la qualité de leur management.



Gérant :

Armin Zinser



Valeur Liquidative 1 658,53 €

Actif Net Total\* 220 057 566 €

\*parts institutionnelles et retails



## COMMENTAIRE DE GESTION

Au cours du mois de janvier le fonds a progressé +5,31% sur la part I, celui-ci se compare favorablement avec son indice de référence l'Eurostoxx qui n'a progressé lui que de +3,26%. Ainsi l'année 2018 connaît un début très prometteur, malgré la hausse des taux d'intérêts aux US. Pratiquement tous les indicateurs de l'économie sont au beau fixe, ou sont encore en train de s'améliorer, mais cette embellie paraît précipitée à court terme. De ce fait, il faut rester prudent.

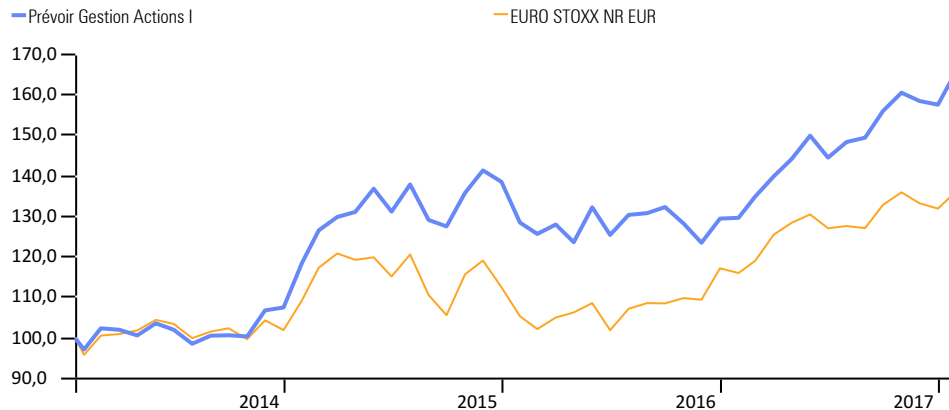
Néanmoins, pour l'instant nous nous réjouissons de la bonne performance de nos valeurs Nvidia (+27%), Amazon (+24,1%) Grenke (+21,2%) et de notre ligne avec la plus forte pondération dans le portefeuille à savoir Sartorius qui a pu progresser de +21%.

Parmi les valeurs qui ont moins le moins bien performées, sur le mois on trouve Maisons du monde (-8,3%), Uniper (-7,6%), Deutsche Post (-4,2%) et Broadcom (-3,5%).

En janvier nous avons vendu une valeur Belge, Picanol et en Allemagne SAP et Deutsche Wohnen. Les produits de ces ventes ont été investis dans Deutz, Software AG et, au Pays-Bas, DSM.

## PERFORMANCES ET STATISTIQUES AU 31/01/2018

	1 mois	YTD	1 an	3 ans
<b>Prévoir Gestion Actions I</b>	<b>5,31%</b>	<b>5,31%</b>	<b>27,94%</b>	<b>39,90%</b>
Ecart avec EURO STOXX NR	2,04%	2,04%	10,55%	15,32%
Position dans la catégorie Morningstar	4	4	2	15
Nombre de fonds dans la catégorie	134	134	118	104
<b>EURO STOXX NR EUR</b>	<b>3,26%</b>	<b>3,26%</b>	<b>17,39%</b>	<b>24,58%</b>



## STATISTIQUES ( A 3 ANS )

	PGA I	EURO STOXX NR
Volatilité	<b>14,92%</b>	15,73%
Ratio de Sharpe	<b>0,86</b>	0,58
Tracking Error	<b>8,41</b>	0,00
Ratio d'information	<b>0,49</b>	

## HISTORIQUE DE PERFORMANCES

Performance par an en %	2017	2016	2014
<b>Prévoir Gestion Actions I</b>	<b>21,7</b>	<b>-6,5</b>	<b>7,5</b>
<b>EURO STOXX NR EUR</b>	<b>12,6</b>	<b>4,1</b>	<b>2,0</b>

## PRINCIPALES LIGNES

SARTORIUS AG	5.8%
DRILLISCH	4.1%
REPLY	3.6%
GRENKE	3.5%
BECHTLE	3.3%

## PLUS FORTES HAUSSES

NVIDIA	+27.0%
AMAZON	+24.1%
GRENKE	+21.2%
SARTORIUS AG	+21.0%
ALIGN TECHNOLOGY	+17.9%

## PLUS FORTES BAISSSES

MAISONS DU MONDE	-8.3%
UNIPER SE	-7.6%
DEUTSCHE POST	-4.2%
BROADCOM	-3.5%
MTU AERO ENGINES	-3.4%

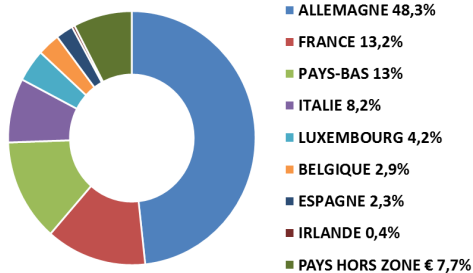
## ACHATS

DEUTZ- SOFTWARE AG- DSM

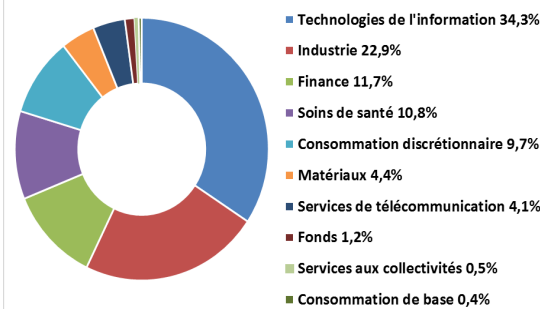
## VENTES

PICANOL- SAP- DEUTSCHE WOHNEN

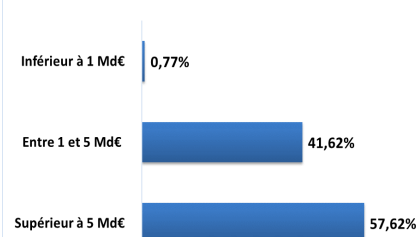
## RÉPARTITION GÉOGRAPHIQUE



## RÉPARTITION SECTORIELLE



## RÉPARTITION PAR CAPITALISATION



## INFORMATIONS PRATIQUES

>Forme Juridique	FCP de droit français
>Code ISIN	FR0011646454
>Date de création (Part I)	16 Janvier 2014
>Valorisation	Quotidienne

## INFORMATIONS FINANCIÈRES

>Frais de gestion	1% TTC	>Cut off	11 heure
>Souscription minimale	150 000 €	>Commission de souscription	3%
		>Affectation des résultats	Capitalisation
		>Durée de placement recommandée	+5 ans