

Prévoir Perspectives a pour objectif de battre sensiblement le CAC All Tradable, tout en gardant une volatilité proche de cet indice. C'est une gestion active avec un horizon à long terme. Perspectives investit principalement dans des valeurs de croissance sélectionnées pour la qualité de leur management.



Gérant :

Armin Zinser



Valeur Liquidative	259,22 €
Actif Net Total*	65 414 223 €

*parts institutionnelles et retails



COMMENTAIRE DE GESTION

En novembre, le fonds Prévoir Perspectives (part C) a baissé de -1,09%, en ligne avec son indice de référence, le CAC All Tradable, en recul de -1,25%.

Depuis le début de l'année le fonds surperforme l'indice de 18,98% en affichant une progression globale de + 33,48%.

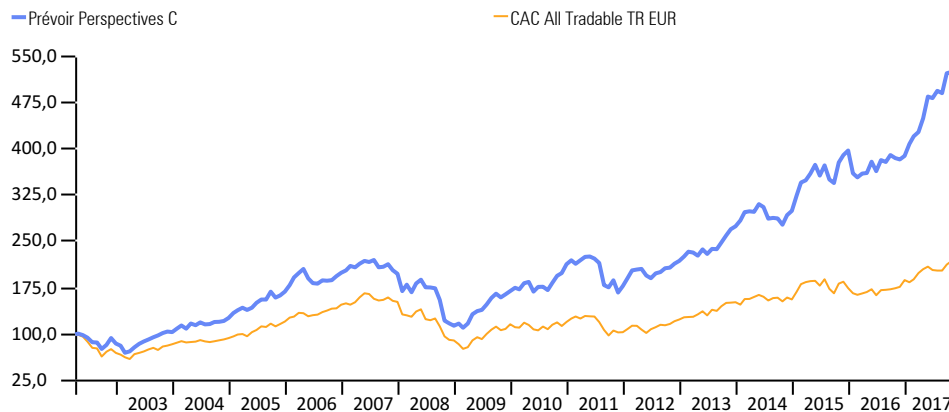
Novembre était un mois de consolidation pour les valeurs de petites capitalisations boursières, même si nous avons pu toucher le plus haut de l'année au début du mois. Ainsi, cette consolidation est plutôt saine et bienvenue si ce n'est pas pour des raisons techniques.

Le fonds doit sa performance relative à la belle progression des valeurs suivantes : Secunet Security en hausse de + 26,5% et Pantaflix de + 23,5%. En revanche, côté déceptions, nous avons constaté la contreperformance d'Evotec, attaqué par un short seller aux Etats-Unis avec, pour conséquence, une baisse de 26,7%, ainsi que la baisse de 20,3% de la valeur USU AG suite à un profit warning.

Nous avons effectué les arbitrages suivants : ventes d'Eyemaxx en Autriche, Ferratum ID Logistiques, Siti, Sqli et Polytec contre des investissements dans Applied Materials, Leoni et M1 Kliniken.

PERFORMANCES ET STATISTIQUES AU 30/11/2017

	1 mois	YTD	1 an	3 ans	5 ans	8 ans
Prévoir Perspectives C	-1,09%	33,48%	35,47%	77,14%	141,98%	214,90%
Ecart avec CAC All Tradable TR	0,16%	18,98%	13,45%	42,70%	65,87%	118,12%
Position dans la catégorie Morningstar	55	6	21	20	13	3
Nombre de fonds dans la catégorie	99	92	91	68	52	41
<i>CAC All Tradable TR EUR</i>	<i>-1,25%</i>	<i>14,50%</i>	<i>22,02%</i>	<i>34,44%</i>	<i>76,11%</i>	<i>96,78%</i>



STATISTIQUES (A 3 ANS)

	Perspectives C	CAC All Tradable RT
Volatilité	15,33%	16,82%
Sharpe Ratio	1,12	0,60
Tracking Error	15,73	0,00
Ratio d'information	0,67	

HISTORIQUE DE PERFORMANCES

Performance par an en %	2016	2015	2014	2013	2012	2011	2010
Prévoir Perspectives C	-2,2	32,5	9,1	25,6	22,9	-16,6	25,6
<i>CAC All Tradable TR EUR</i>	<i>7,0</i>	<i>10,7</i>	<i>4,4</i>	<i>20,9</i>	<i>22,1</i>	<i>-15,6</i>	<i>4,3</i>

PRINCIPALES LIGNES

WIRECARD	6.4%
USU SOFTWARE	3.2%
KINEPOLIS GROUP	3.1%
BASLER	3.0%
CANCOM	2.9%

PLUS FORTES HAUSSES

SECUNET SECURITY	+26.5%
PANTAFLEX	+23.5%
VECTRON SYSTEMS	+15.5%
RUBIS	+12.1%
MEDIOS	+11.6%

PLUS FORTES BAISSSES

EVOTEC	-26.7%
GROUPE GUILLIN	-23.4%
KLONDEX MINES	-21.9%
USU SOFTWARE	-20.3%
PRODWAYS GROUP	-18.6%

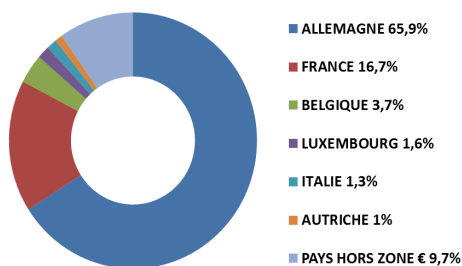
ACHATS

LEONI- M1 KLINKEN et APPLIED MATERIALS

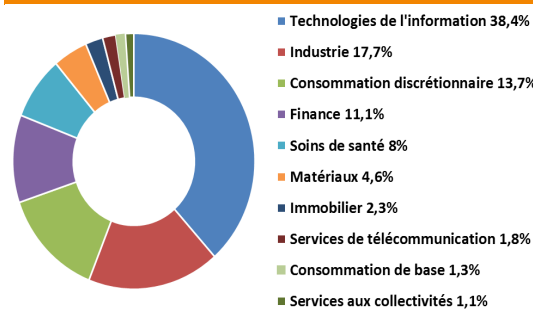
VENTES

POLYTEC HOLDING- EYEMAXX REAL ESTATE- FERRATUM- ID LOGISTICS- SQUI et SITI B&T

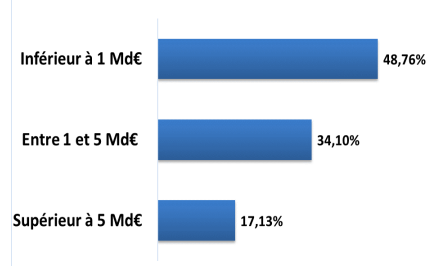
RÉPARTITION GÉOGRAPHIQUE



RÉPARTITION SECTORIELLE



RÉPARTITION PAR CAPITALISATION



INFORMATIONS PRATIQUES

>Forme Juridique	FCP de droit français
>Code ISIN	FR0007071931
>Date de création	11 Avril 2002
>Valorisation	Hebdomadaire

INFORMATIONS FINANCIÈRES

>Frais de gestion	2.99% TTC	>Cut off	Mercredi 17 heures
>Souscription minimale	1 Part	>Commission de souscription	3% max
		>Affectation des résultats	Capitalisation
		>Durée de placement recommandée	+5 ans